











Worksheet 29. Unit 6 "Farmer's Joe Farm"

Nombre		Curso
		Pre Kinder A-B-C
Contenidos	Habilidades	Objetivo
Unit 6: los animales de la granja	Identificar, escuchar, repetir, recordar, responder, recortar, pegar, colorear.	Aprender vocabulario nuevo y aplicarlo en las actividades de esta guía. (OA 1, 3, 5 y 10)


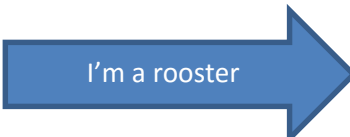





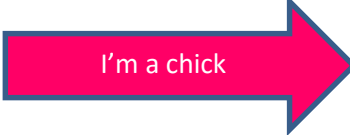




IMPORTANTE:

- ✓ **No olvides revisar el video de la semana sobre esta guía.**
<https://youtu.be/efgFOOQH5MY>
- ✓ Puedes buscar las canciones de las preposiciones en Youtube:
 - ✓ <https://www.youtube.com/watch?v=zXEq-QO3xTg>
 - ✓ <https://www.youtube.com/watch?v=6HzoUcx3eo>
 - ✓ <https://www.youtube.com/watch?v=t99ULjCsaM>
- ✓ Recuerda revisar el vocabulario y otras opciones en tu aplicación de la Banda Bebop 2.
- ✓ Recuerda guardar esta guía en una carpeta cuando la termines para que la peguemos en el cuaderno cuando volvamos a clases.
- ✓ Si no tienes impresora, puedes dibujar y escribir las respuestas de esta guía en una hoja en blanco para que puedas realizar las actividades.
- ✓ Atención al grupo de Whatsapp de cada curso, ahí se mandará material complementario, audios, links y retroalimentación.
- ✓ Todo el material previamente enviado, se encuentra en la sección "Tablón" de classroom.










1. ¿Te gustan los animales? ¿Sabes imitar el sonido que hacen algunos animales? ¡Inténtalo! Esta semana empezaremos con una nueva unidad y aprenderemos a nombrar algunos animales de la granja en inglés. Apóyate con tu app de la Banda Bebop 2 y con el video de la semana para aprender y ejercitar la pronunciación de las palabras en inglés. Colorea los animales que más te gusten.

Chick (pollito)		Hen (gallina)	
Rooster (gallo)		Cow (vaca)	
Rabbit (conejo)		Horse (caballo)	
Duck (pato)		Sheep (oveja)	



2. Ve a la última página de esta guía y recorta los animales para que los pegues donde corresponde. ¿Qué animales son estos?

3. How many animals are here? Cuenta los animales en inglés y colorea el número correcto.

4. ¡Vamos a completar los animales! Une los puntos en orden, cuenta en inglés y descubre qué animales son.



5. Observa la granja. Recorta los animales que faltan y pégalos donde corresponde. Ayúdate con el video de la semana para que practiques el vocabulario. Luego, colorea.

