



**Guía de aprendizaje N° 29- Lengua y comunicación**

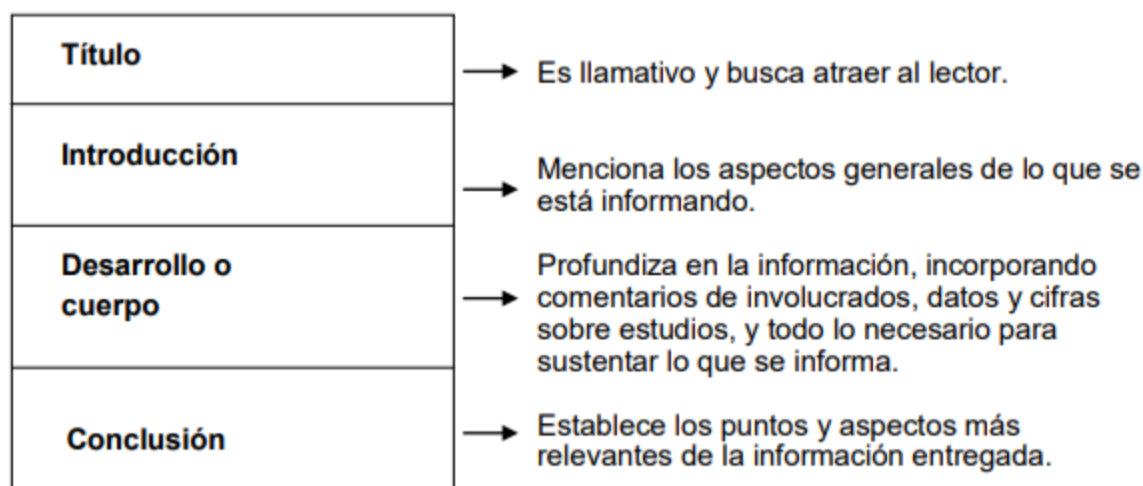
| Nombre                                                                  |                                  | Puntaje                                                                                                                                                                                                                                                                               |
|-------------------------------------------------------------------------|----------------------------------|---------------------------------------------------------------------------------------------------------------------------------------------------------------------------------------------------------------------------------------------------------------------------------------|
|                                                                         |                                  | /                                                                                                                                                                                                                                                                                     |
| Curso                                                                   | Fecha                            | Objetivo                                                                                                                                                                                                                                                                              |
| 4° A- B- C                                                              | Semana del 02 al 06 de Noviembre | <b>OA 6</b> Leer independientemente y comprender textos no literarios<br><b>OA 7</b> Desarrollar el gusto por la lectura, leyendo habitualmente diversos textos. <b>OA 17</b> Escribir, revisar y editar sus textos para satisfacer un propósito y transmitir sus ideas con claridad. |
| Contenidos                                                              |                                  | Habilidades                                                                                                                                                                                                                                                                           |
| <ul style="list-style-type: none"> <li>Textos no literarios.</li> </ul> |                                  | Localizan, relacionan, reflexionan.                                                                                                                                                                                                                                                   |

**Queridos niños:** Junto con saludarlos y esperando que todos (as) se encuentren muy bien les comento que esta semana seguiremos trabajando con la noticia y el artículo informativo con el fin de afianzar el contenido, y así poder avanzar y conocer otros textos no literarios.

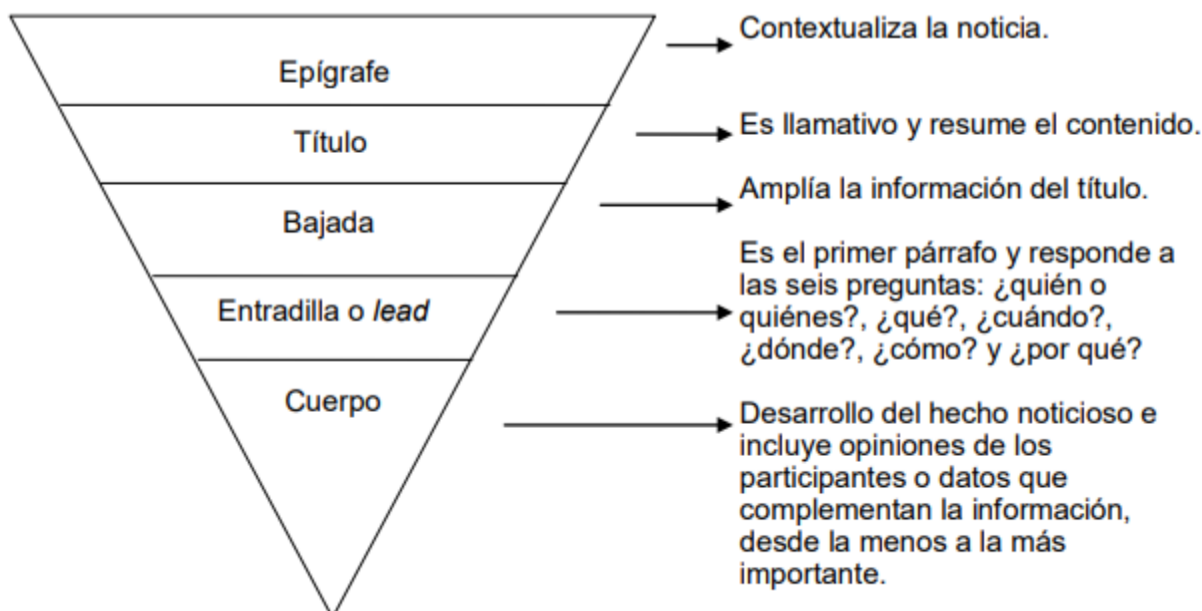
**Recuerda**

El **artículo informativo** y la **noticia** son dos tipos de textos que entregan información, es decir, su función principal es **informar** sobre determinados acontecimientos. Para eso, cada uno sigue una **estructura ordenada** que organiza la información desde los aspectos generales hasta los específicos.

El **artículo informativo** tiene la siguiente estructura:



La **noticia** tiene su propia estructura de **pirámide invertida**, cuya forma indica el nivel de detalle en que se entrega la información.



Recuerda que no necesariamente en todas las noticias aparecerán todas las partes antes descritas. Algunas partes de la noticia son optativas.



1. Lee atentamente la noticia y, luego, identifica las partes que componen su estructura, encerrándolas con color y marcándolas al costado.

13 de Octubre del 2020

Drástica decisión a pocos días de la noche de la celebración


## HALLOWEEN CONTRAE CORONAVIRUS

La fiesta de Halloween se suspende por orden del alcalde.

El alcalde de Carerreu decidió suspender la fiesta de Halloween que se aproxima. Esto lo informó a la comunidad a través de distintos medios el día de ayer, después de la reunión con sus asesores, argumentando que la determinación se tomó pensando en los niños, con el fin de evitar el contacto y los contagios que éstos pudieran tener.

Otra restricción se suma a las varias que han tendido los niños durante este año como producto de la pandemia. La tan anhelada celebración de la noche de Halloween se suspende a pocos días de llevarse a cabo. Esto sin importar que muchas familias que participan de esta fiesta, ya tenían los atuendos que sus hijos usarían.

Recordemos que la “Noche de las brujas” es una fiesta de origen celta, conocida como Samhain (fin del verano) y consiste en que los niños vestidos con atuendos inspirados en el miedo, salen a pedir dulces casa por casa.



Si bien no es lo que los pequeños esperaban, sus padres y la comunidad en general, conscientes de los riesgos que actualmente implica el contacto físico cercano, y pensando en el bien común de cada familia y vecinos, agradeció la decisión del alcalde, quién fue claro en sostener, que los niños de su comuna son su prioridad. Pareciera ser que la tan esperada noche de brujas deberá entrar en cuarentena.

Tomado de <http://profes.cuarto.cl/news/nacional>

2. Responde las preguntas básicas de las noticias, en relación a la que acabas de leer.

¿Qué ocurrió? \_\_\_\_\_

\_\_\_\_\_

¿Quién o quiénes participan?

\_\_\_\_\_

\_\_\_\_\_

¿Cuándo sucedió el hecho?

\_\_\_\_\_

¿Dónde? \_\_\_\_\_

\_\_\_\_\_

¿Cómo sucedió? \_\_\_\_\_

\_\_\_\_\_

¿Por qué ocurrió?

\_\_\_\_\_

\_\_\_\_\_



3. Lee el siguiente artículo informativo.

# La Noche de Brujas



Halloween es un día festivo que se celebra en los Estados Unidos y en varios otros países del mundo. Se llama la Noche de Brujas en español. Siempre se celebra el último día de octubre, es decir, el 31 de octubre. Ese día se asocia con los colores anaranjado, negro y morado. El símbolo de la Noche de Brujas más reconocido es la calabaza iluminada.

Al principio del mes de octubre se puede ver varios huertos de calabazas por la ciudad. Las familias suelen visitar a los huertos para escoger y comprar una grande. Al llegar a casa, los padres ayudan a los hijos a vaciar y tallar un rostro en la calabaza. Al anochecer se le pone una vela adentro y así se convierte en una calabaza iluminada.

La Noche de brujas coincide con la temporada de la cosecha de la manzana de cada año. Por eso uno de los alimentos más conocidos en la fiesta de "Halloween" son las manzanas acarameladas. Éstas se cubren con una capa de azúcar previamente mezclada con agua, jarabe de maíz, canela y colorante rojo.



La actividad más popular de la Noche de Brujas es hacer truco o trato. Los niños se disfrazan para esta celebración. Se visten de brujas, fantasmas, piratas, payasos y superhéroes. Luego pasan por las calles, casa por casa pidiendo dulces.

4. **Vuelve a la primera hoja** y observa la estructura de estos textos.
5. **Identifica** cada una de sus partes y enciérralas con diferentes colores.
6. Lee cada una de sus partes y **con tus palabras** escribe la idea principal (de qué trata). Recuerda que debes sintetizar.

|                            |  |
|----------------------------|--|
| <b>INTRODUCCIÓN</b>        |  |
| <b>DESARROLLO O CUERPO</b> |  |
| <b>CONCLUSIÓN</b>          |  |