



GUÍA N° 29 LENGUAJE Y COMUNICACIÓN

Nombre			N° lista	
Curso	1° A – B – C	Fecha	Semana del 02 al 06 de noviembre	
Objetivo de Aprendizaje				
OA 8: Demostrar comprensión de narraciones que aborden temas que les sean familiares. OA 10: Leer independientemente y comprender textos. OA 13: Experimentar con la escritura para comunicar				
Contenidos			Habilidades	
• Consonante N			Recordar, identificar, describir, relacionar y reflexionar	


Queridos papitos: Junto con saludarles y esperando que todos (as) se encuentren muy bien les comento que esta semana comenzaremos con una nueva consonante. Las actividades que a continuación vienen adjuntas deben ser pegadas según el orden que aparece en el power point.

Las actividades están ordenadas según los días de trabajo:

- Cuento de la letra N: <https://youtu.be/UVmKzjzM8Bs?t=5>
- El día N°1 trabajaremos con el siguiente video:
https://youtu.be/e7_fjhvzePs
- El día N°2 trabajaremos con el siguiente video:
https://youtu.be/28r_IMKyju0
- El día n°3 trabajaremos con el siguiente video:
<https://youtu.be/UzXefol5dog>

Además de lunes a jueves los niños y niñas deben practicar las lecturas que están en esta guía.

**QUE TENGAN UNA LINDA SEMANA SON LOS
SINCEROS DESEOS DE SUS PROFESORAS**

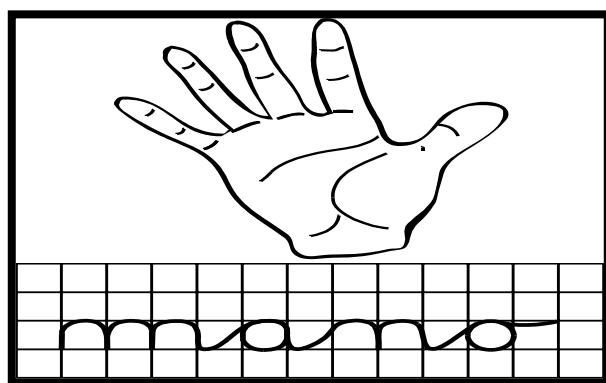
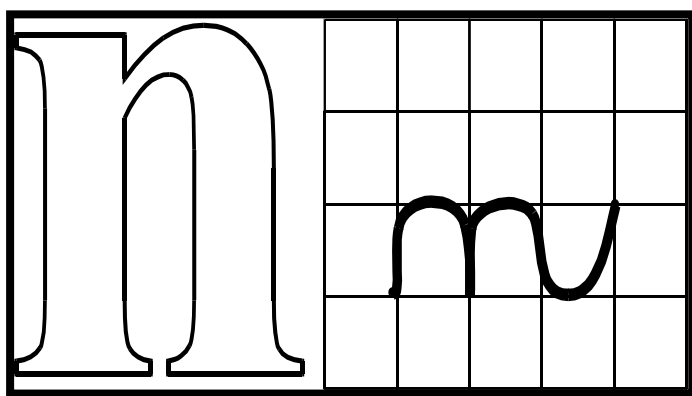


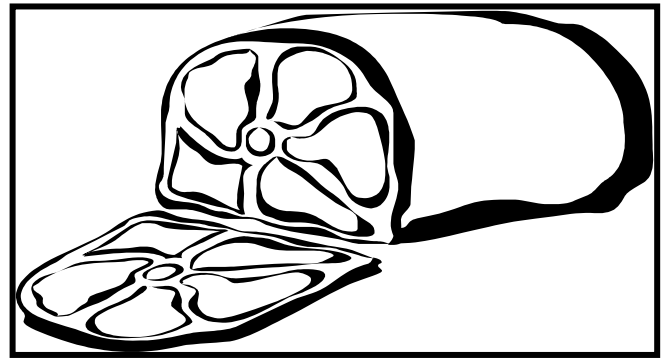

N










n

n

n





Transcribe	Escribe la silaba inicial	Escribe la palabra que corresponde a la imagen	Transcribe y dibuja.	
un			<p style="writing-mode: vertical-rl; text-orientation: upright;">El pato tiene un nido.</p> <p style="writing-mode: vertical-rl; text-orientation: upright;">El enano come tomates.</p>	
melón				
mono				
manada				
notas				

DICTADOS DE ESTA SEMANA

(Recuerde que estos se deben hacer en el cuaderno de dictado)

DICTADO N° 33	DICTADO N° 34	DICTADO N° 35
1. un 2. na 3. ne 4. in 5. no 6. nu	1. L a nana. 2. E l uno. 3. L as manos. 4. E sos monos.	L a nana N aty. E l león toma té. L a nota es muy alta. M i mamá pone un mantel.

Lecturas para la semana

Martes:

1. Naty pone el pinito.
2. La luna está llena.
3. Noé tiene pan y tunas.

Miércoles :

1. El mono come melón.
2. La nana toma unas notas.
3. Tina tiene de la mano a Tini.
4. El mono tiene pan en la mano.

Jueves:

1. El león salta muy alto.
2. Noé tiene una nana.
3. Tina se pone una manta

Viernes:

1. El nene tiene un pantalón limpio.
2. La nana limpia las tunas.
3. El león se limpia muy lento.

COMPRESIÓN DE LECTURA

Lee y escribe la cantidad de palabras que puedes leer en un minuto.

Toni y su nana Nina

Nina es la nana de Toni. La nana pone a Toni en su cuna.

La nana de Toni está al lado de la cuna y toma la cuna con su

mano. Toni pone su mano en la mano de la nana Nina. La cuna tiene una luna.

Toni tiene una manta de monos y leones.



Leo _____ palabras por minuto.

1. Lee y dibuja.

La manta de Toni.	Una luna.
La mano de Nina.	El nene Toni.

2. Responde con letra manuscrita:

a. ¿Quién es Nina?

b. ¿Dónde está la nana de Toni?
