







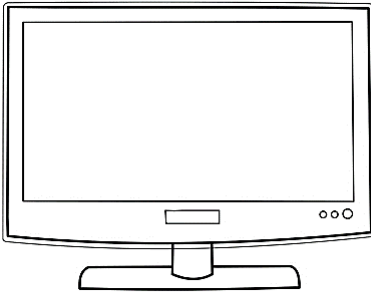

### Worksheet 25. Unit 5 "Home, sweet home"

|  |   |   |
|--|---|---|
| Nombre   |   | Curso   |
|  |   | Pre Kinder A-B-C  |
| Contenidos                                     | Habilidades   | Objetivo  |
| Unit 5: objetos de la casa y las preposiciones | Identificar, escuchar, repetir, recordar, responder, recortar, pegar, colorear. | Aprender vocabulario nuevo y aplicarlo en las actividades de esta guía. (OA 1, 3, 5 y 10) |

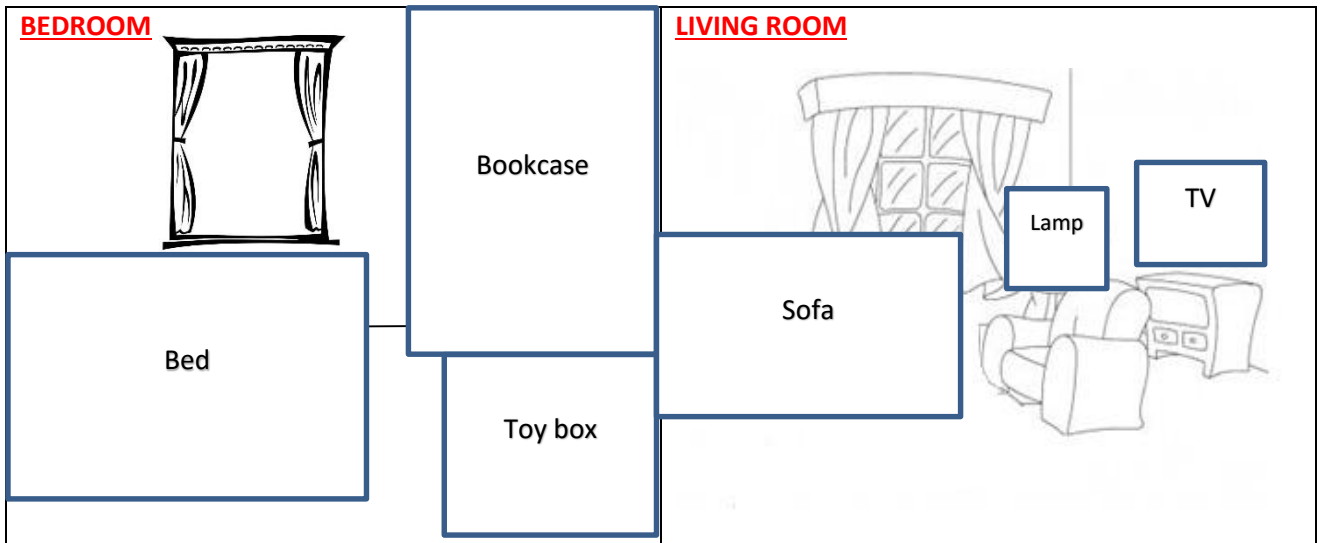
**IMPORTANTE:**

- ✓ No olvides revisar el video de la semana sobre esta guía.  
[https://youtu.be/JYDWivV\\_TZU](https://youtu.be/JYDWivV_TZU)
- ✓ Puedes buscar las canciones de las preposiciones en Youtube:
  - ✓ <https://www.youtube.com/watch?v=hABfglUwojQ>
  - ✓ <https://www.youtube.com/watch?v=8FONYBBKczM>
  - ✓ [https://www.youtube.com/watch?v=jSvjtePq\\_TE](https://www.youtube.com/watch?v=jSvjtePq_TE)
- ✓ Recuerda revisar el vocabulario y otras opciones en tu aplicación de la Banda Bebop 2.
- ✓ Recuerda guardar esta guía en una carpeta cuando la termines para que la peguemos en el cuaderno cuando volvamos a clases.
- ✓ Si no tienes impresora, puedes dibujar y escribir las respuestas de esta guía en una hoja en blanco para que puedas realizar las actividades.
- ✓ Atención al grupo de Whatsapp de cada curso, ahí se mandará material complementario, audios, links y retroalimentación.
- ✓ Todo el material previamente enviado, se encuentra en la sección "Tablón" de classroom.

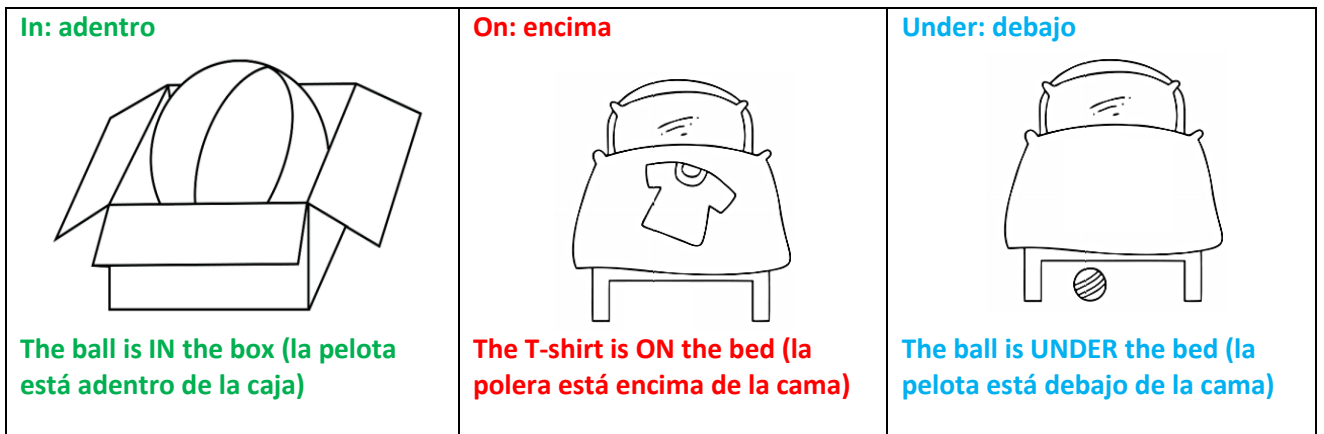
1. Mira a tu alrededor y observa los objetos de tu casa. ¿Dónde te gusta más estar? En esta unidad, aprenderemos a nombrar algunas cosas de la casa en inglés. Apóyate con tu app de la Banda Bebop 2 y con el video de la semana para aprender y ejercitar la pronunciación de las palabras en inglés. Colorea los objetos del color que quieras.

|   |   |   |
|---|---|---|
| <p>Bed (cama)</p>      | <p>Bookcase (estante)</p>  | <p>Toy box (caja de juguetes)</p>  |
| <p>Lamp (lámpara)</p>  | <p>Tv (televisor)</p>     | <p>Sofa (sofá)</p>                 |

2. ¡Vamos a practicar! En la última página encontrarás las imágenes que debes recortar y pegar en el recuadro que corresponde para que así ordenemos la pieza (Bedroom) y el living (Living room).



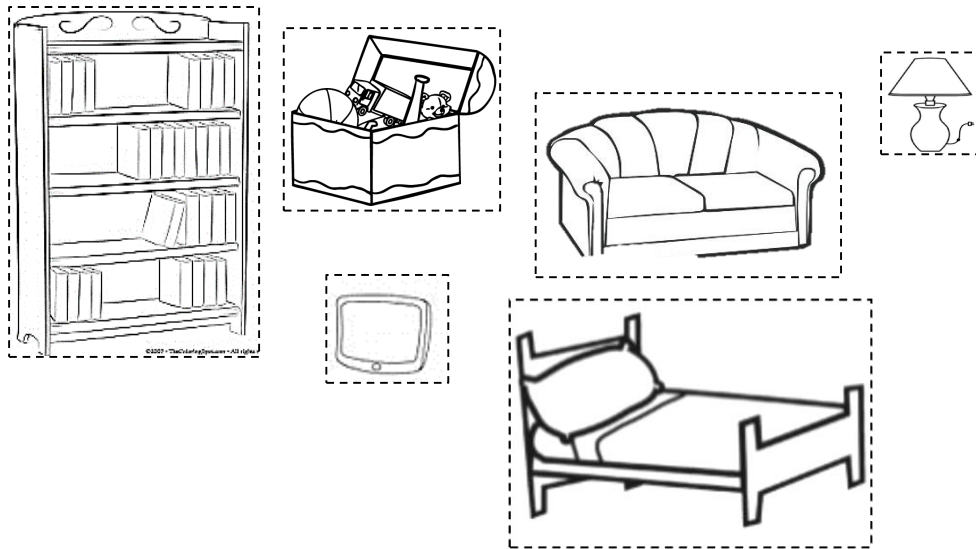
3. A veces nos olvidamos de ordenar nuestros juguetes y quedan en cualquier parte... Oops! Ya que aprendimos a nombrar algunos objetos en inglés, también diremos dónde se encuentran o dónde deberían ir:



4. ¡Vamos a practicar! En la última página encontrarás las pelotas que debes recortar y pegar en el lugar correcto (in- on- under) según corresponda. Apóyate con el video de la semana para practicar la pronunciación.



Recortes para la actividad n° 2



---

Recortes para la actividad n° 4

