San Fernando College
Primer ciclo básico
Educadoras de Párvulos: Alejandra Juacida, Lucila Marchant, Liliana Arenas.

GUÍA N° 25

PENSAMIENTO MATEMÁTICO.

El ámbito de desarrollo personal y social: Núcleo: Corporalidad y movimiento está a cargo de la profesora Constanza González (profesora de psicomotricidad) se adjunta link para trabajar.

- **https://www.youtube.com/watch?reload=9&v=qxAW_CispUk&feature=youtu.be**

En material complementario están las actividades motoras gruesas y finas a cargo de la terapeuta ocupacional Valentina Núñez

NOBRE:	**N° DE LISTA**
CURSO: PRE KINDER A – B - C	**FECHA: 05 al 09 de Octubre**
AMBITO: Interacción y comprensión del entorno.	
NUCLEO: Pensamiento Matemático.	
OBJETIVO DE APRENDIZAJE: OA 6. Emplear los números, para contar, identificar, cuantificar y comparar cantidades hasta el 20 e indicar orden o posición de algunos elementos en situaciones cotidianas o juegos.	
CONTENIDO: Números.	
HABILIDAD: Reconocer, comprender, aplicar	
CONCEPTUALIZACIÓN: Estas actividades nos ayudarán a conocer que son los números.	

RUTINA DIARIA	ACTIVIDADES
ACTIVIDAD N°1	✓ Ver video explicativo Tía Lily https://www.youtube.com/watch?v=Ob7KAfAvEYw ✓ Ficha N°1 ✓ Libro Matemáticas, página N°50

RUTINA DIARIA	ACTIVIDADES
ACTIVIDAD N°2	✓ Ver video explicativo Tía Alejandra https://www.youtube.com/watch?v=xlgn4YbRVLs ✓ Ficha N°2 ✓ En el Libro Matemáticas, pagina N°51

RUTINA DIARIA	ACTIVIDADES
ACTIVIDAD N°3	✓ Ver video explicativo Tía Lucy https://www.youtube.com/watch?v=0077qNyKsR0 ✓ Ficha N°3 ✓ En el Libro Matemáticas, pagina N°52

RUTINA DIARIA	ACTIVIDADES
ACTIVIDAD N°4	✓ Ver video explicativo Tía Lucía https://www.youtube.com/watch?v=h1USCJy-Mlg ✓ Ficha N°4 ✓ En el Libro Matemáticas, pagina N°53 - 54

Estimados Apoderados si tiene alguna duda o consulta se puede contactar a los siguientes correos todos los días, con la Educadora que responde a cada nivel.

PRE KINDER A LUCILA MARCHANT	**lmarchant@sanfernandocollege.cl**	**15:00 a 18:00 hrs.**
PRE KINDER B ALEJANDRA JUACIDA	**ajuacida@sanfernandocollege.cl**	**15:00 a 18:00 hrs.**
PRE KINDER C LILIANA ARENAS	**larenas@sanfernandocollege.cl**	**15:00 a 18:00 hrs.**

FICHA N°1

Pinta el número con tempera. Marca los números con lápiz mina. Pinta en la tabla los rectángulos según corresponda al número. Pinta en la secuencia numérica el número que aprendiste.

0	1	2	3	4	5	6	7	8	9

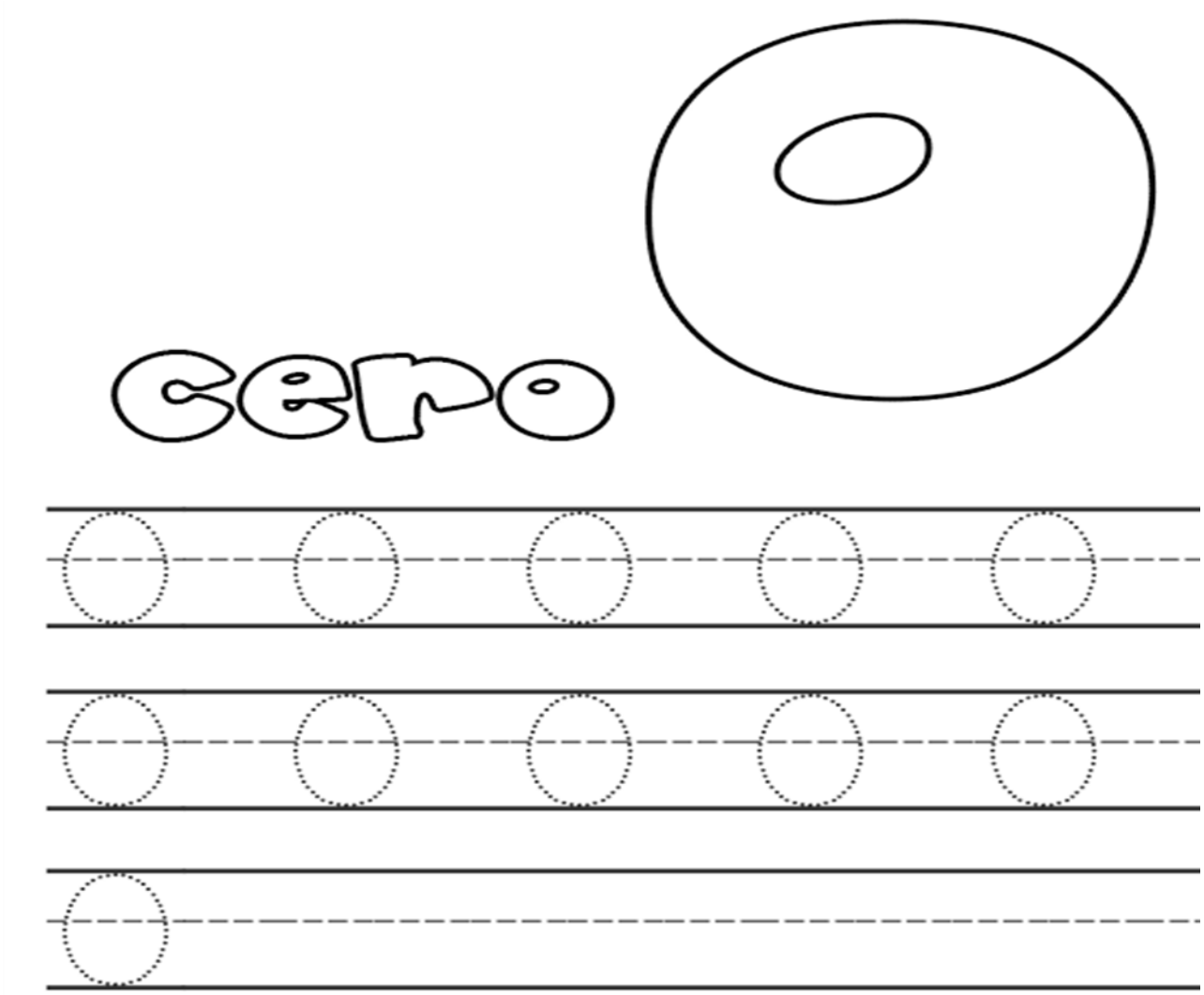

0										
1										
2										

Pinta el número con tempera. Marca los números con lápiz mina. Con lapices de colores pinta loes elementos. Pinta en la tabla los rectángulos según corresponda al número. Pinta en la secuencia numérica el número que aprendiste.

1	2	3	4	5	6	7	8	9	10

0										
1										
2										

Pinta el número con tempera. Marca los números con lápiz mina. Con lapices de colores pinta loes elementos. Pinta en la tabla los rectángulos según corresponda al número. Pinta en la secuencia numérica el número que aprendiste.

1	2	3	4	5	6	7	8	9	10



0										
1										
2										

FICHA N°2

Rellena con papel el número. Marca los números con lápiz mina. Con lapices de colores pinta loes elementos. Pinta en la tabla los rectángulos según corresponda al número. Pinta en la secuencia numérica el número que aprendiste.

1	2	3	4	5	6	7	8	9	10



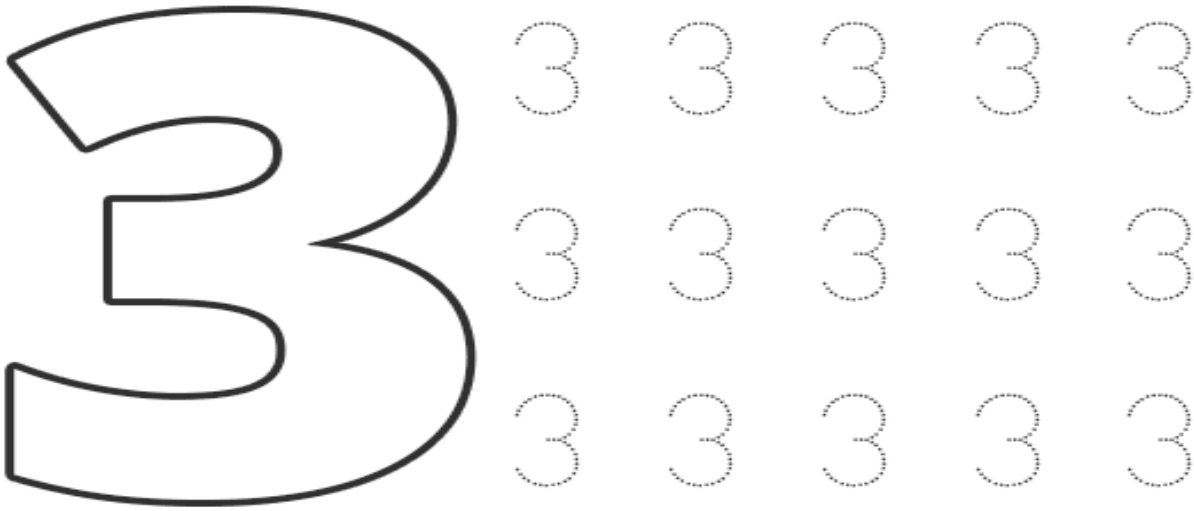

3										
4										
5										

Rellena con papel el número. Marca los números con lápiz mina. Con lapices de colores pinta loes elementos. Pinta en la tabla los rectángulos según corresponda al número. Pinta en la secuencia numérica el número que aprendiste.

1	2	3	4	5	6	7	8	9	10



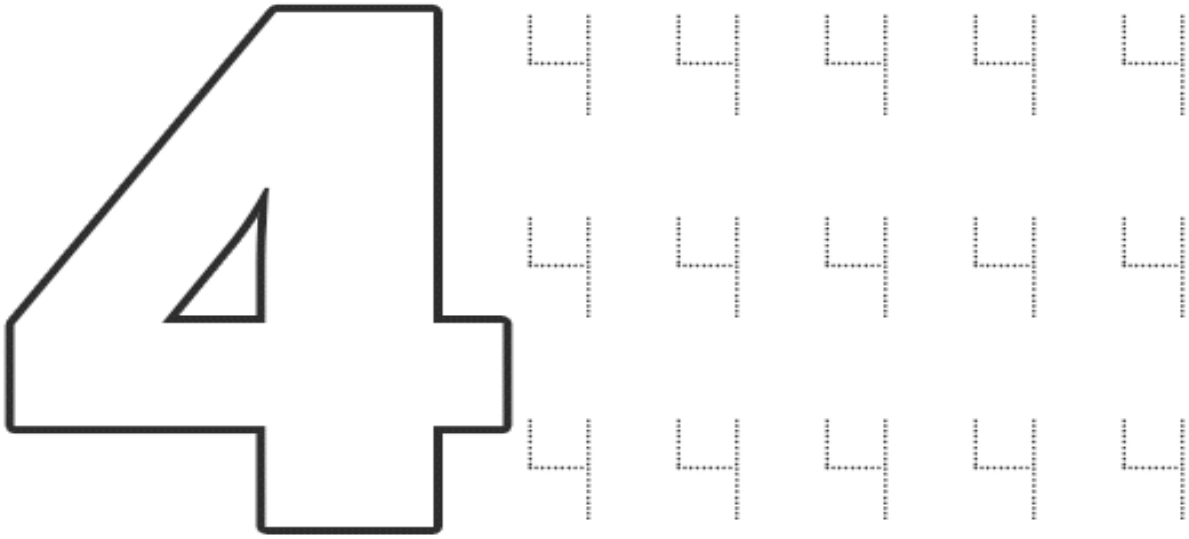

3										
4										
5										

Rellena con papel el número. Marca los números con lápiz mina. Con lapices de colores pinta loes elementos. Pinta en la tabla los rectángulos según corresponda al número. Pinta en la secuencia numérica el número que aprendiste.

1	2	3	4	5	6	7	8	9	10



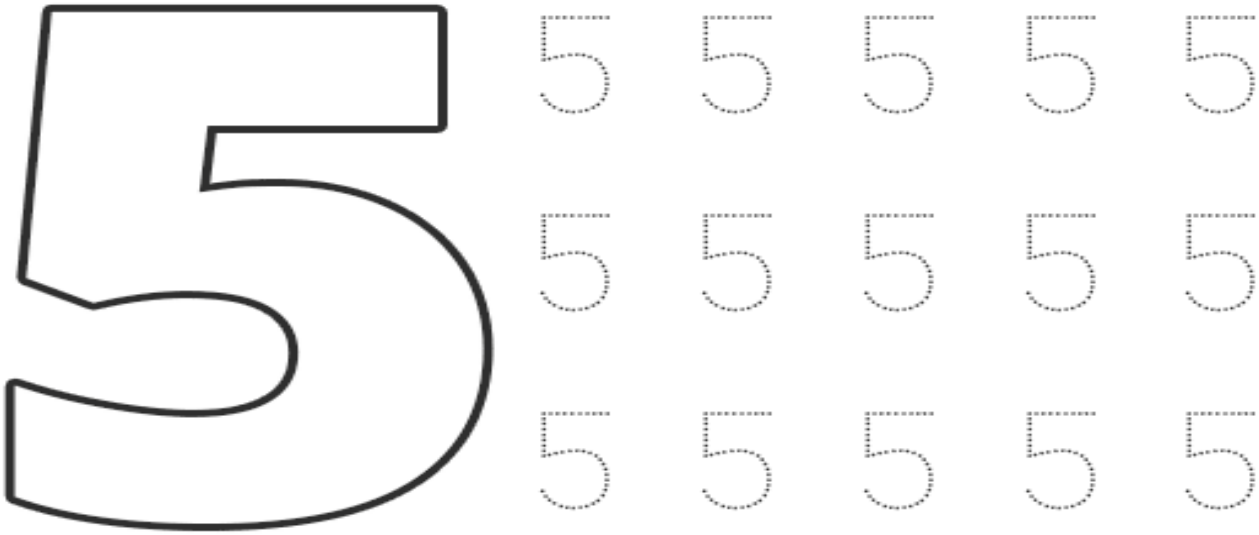

3										
4										
5										

FICHA N°3

Pinta con lapices de cera el número. Marca los números con lápiz mina. Con lapices de colores pinta los elementos. Pinta en la tabla los rectángulos según corresponda al número. Pinta en la secuencia numérica el número que aprendiste.

1	2	3	4	5	6	7	8	9	10



6										
7										
8										

Pinta con lapices de cera el número. Marca los números con lápiz mina. Con lapices de colores pinta los elementos. Pinta en la tabla los rectángulos según corresponda al número. Pinta en la secuencia numérica el número que aprendiste.

1	2	3	4	5	6	7	8	9	10



6										
7										
8										

Pinta con lapices de cera el número. Marca los números con lápiz mina. Con lapices de colores pinta los elementos. Pinta en la tabla los rectángulos según corresponda al número. Pinta en la secuencia numérica el número que aprendiste.

1	2	3	4	5	6	7	8	9	10





6										
7										
8										

FICHA N° 4

Rellena con plasticina el número.. Marca los números con lápiz mina. Con lapices de colores pinta loes elementos. Pinta en la tabla los rectángulos según corresponda al número. Pinta en la secuencia numérica el número que aprendiste.

1	2	3	4	5	6	7	8	9	10



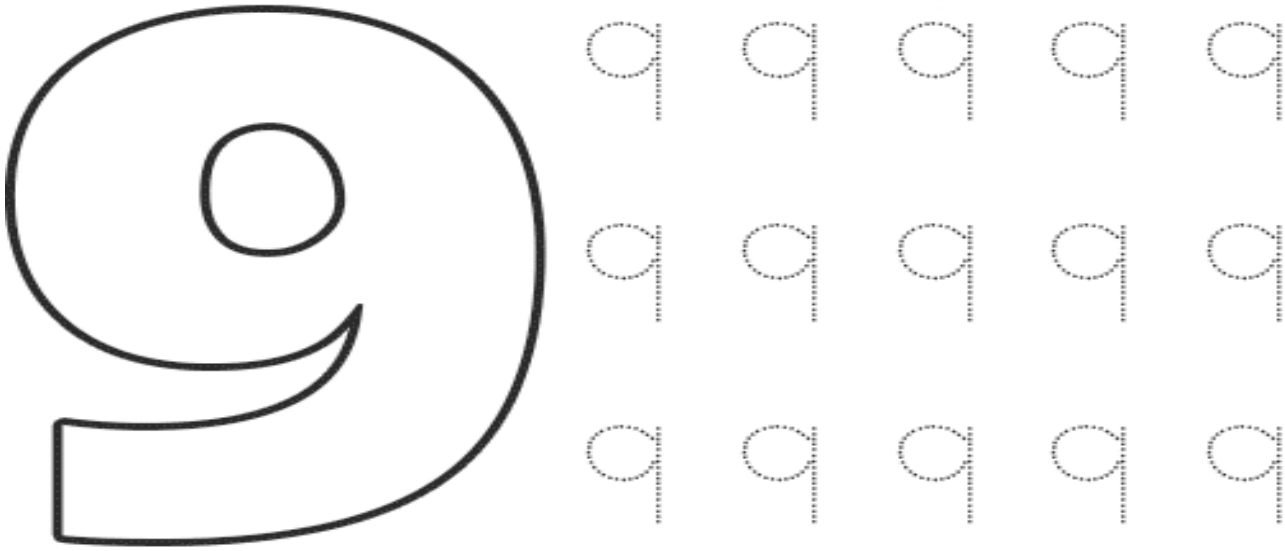

9										
10										

Rellena con plasticina el número.. Marca los números con lápiz mina. Con lapices de colores pinta loes elementos. Pinta en la tabla los rectángulos según corresponda al número. Pinta en la secuencia numérica el número que aprendiste.

1	2	3	4	5	6	7	8	9	10



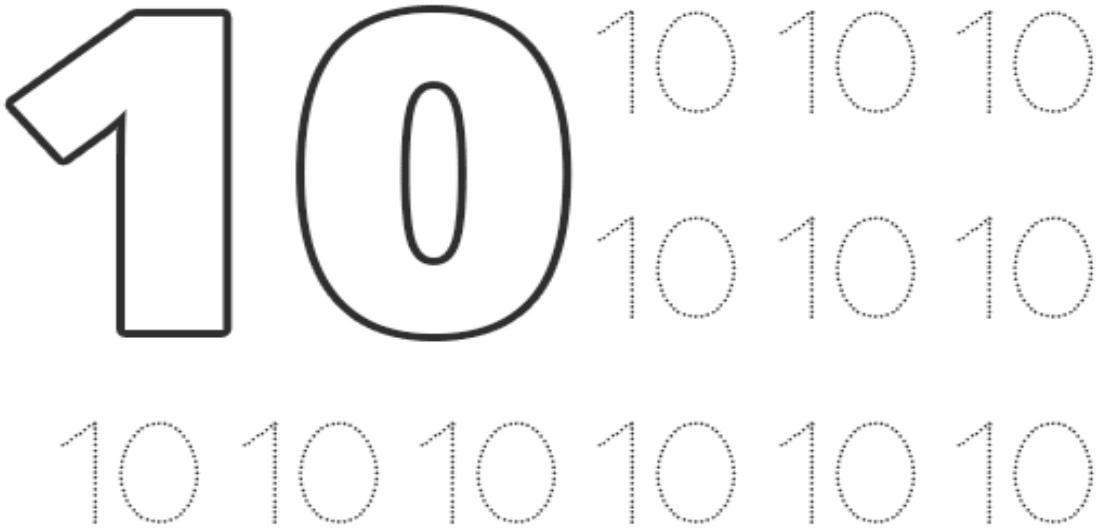

9										
10										