



Worksheet 26. Unit 3: What to wear?

Nombre		Curso
		Kínder A-B-C
Contenidos	Habilidades	Objetivo
Unit 3: la ropa, accesorios y los números del 10 al 50	Identificar, escuchar, repetir, conocer, responder, encerrar, trazar, colorear, recortar, pegar, contar	Aprender vocabulario relacionado a la ropa, los accesorios y los números y aplicarlo en las actividades de la guía. (OA 1, 3, 5, 10)

IMPORTANTE:

✓ Revisa este link para acceder al video de la semana:

<https://youtu.be/fPHwkkWYWPI>

✓ Revisa las siguientes canciones para ampliar y reforzar tu vocabulario:

<https://www.youtube.com/watch?v=KFQxBCvgx70>

https://www.youtube.com/watch?v=-jBfb33_KHU

<https://www.youtube.com/watch?v=jdgZFLKRZ0A>

https://www.youtube.com/watch?v=KDE6i_ZZkFU










✓ Te puedes apoyar en la aplicación para tablet y celular "Bebop Band 3".

✓ Recuerda guardar esta guía en una carpeta cuando la termines para que la peguemos en el cuaderno cuando volvamos a clases.

✓ Si no tienes impresora, puedes dibujar y escribir las respuestas de esta guía en una hoja en blanco para que puedas realizar las actividades.

✓ Atención al grupo de Whatsapp de cada curso y a Classroom, ahí se mandará material complementario, audios, links y retroalimentación.



















1. Realicemos un repaso del vocabulario. Repite las palabras en inglés. Usa el video de la semana o tu app de la banda bebop 3.

Swimsuit Traje de baño (niñas)		Swim trunks Traje de baño (niños)		Shirt Camisa	
Pajamas Pijama		Nightgown Camisa de dormir		Slippers Pantuflos	
Crown Corona		Necklace Collar		Glasses Lentes	
Ten 10	Twenty 20	Thirty 30	Forty 40	Fifty 50	

2. Observa la imagen, escucha el audio que se encuentra en el video de la semana y encuentra a John y a Maria, enciérralos en un círculo.




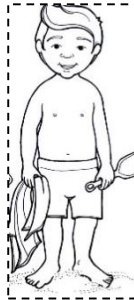



3. Ve a la última página y recorta a los niños para pegarlos donde corresponden según lo que dicen que están usando.

In the pool! (piscina)			
			
			
At night (noche)			
			
			
In a party! (fiesta)			
			
			

4. Repasa las palabras punteadas, cuenta hasta el 50 en inglés y más abajo, recorta los números y pégalos donde corresponde. Ve el video de la semana para ayudarte con la pronunciación.

TEN	
TWENTY	
THIRTY	
FORTY	
FIFTY	



10

20

30

40

50