



### GUÍA N° 21 LENGUAJE Y COMUNICACIÓN

<b>Nombre</b>			<b>N° lista</b>	
<b>Curso</b>	1° A – B – C	<b>Fecha</b>	Semana 05 al 09 de octubre	
<b>Objetivo de Aprendizaje</b>				
OA 8: Demostrar comprensión de narraciones que aborden temas que les sean familiares. OA 10: Leer independientemente y comprender textos. OA 13: Experimentar con la escritura para comunicar				
<b>Contenidos</b>			<b>Habilidades</b>	
• Consonante T			Recordar, identificar, describir, relacionar y reflexionar	


**Queridos papitos:** Junto con saludarles y esperando que todos (as) se encuentren muy bien les comento que esta semana comenzaremos con una nueva consonante. Las actividades que a continuación vienen adjuntas deben ser pegadas según el orden que aparece en el power point.

Las actividades están ordenadas según los días de trabajo:

- El día lunes trabajaremos con el siguiente video:  
<https://youtu.be/DXk6GOOTDXE>
- El día miércoles trabajaremos con el siguiente video:  
<https://youtu.be/lhJdtWCwbnM>
- El viernes trabajaremos con el siguiente video:  
<https://youtu.be/O5da1zFlnZs>

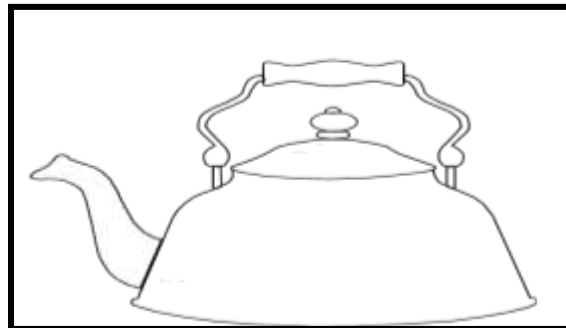
Además de lunes a jueves los niños y niñas deben practicar las lecturas que están en esta guía.

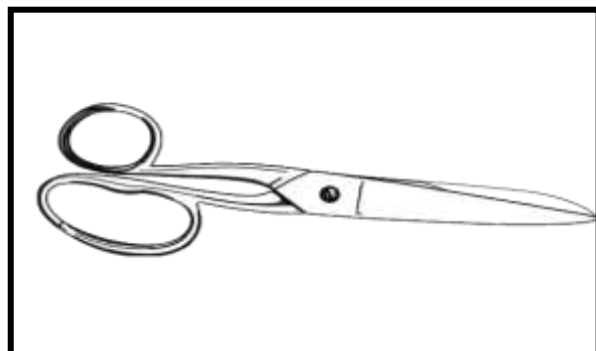
**QUE TENGAN UNA LINDA SEMANA SON LOS  
SINCEROS DESEOS DE SUS PROFESORAS**







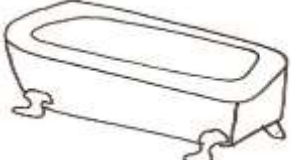



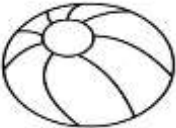



<b>T</b>	<b>t</b>

--	--



Escribe el nombre del dibujo	Escribe la sílaba inicial	Transcribe la palabra
		<b>pelota</b>
		<b>Tomás</b>
		<b>maleta</b>
		<b>paleta</b>
		<b>patio</b>
		<b>piloto</b>
		<b>palta</b>
		<b>moto</b>

Inventa y escribe una oración para el dibujo.	Inventa y escribe una oración para el dibujo.
	

### DICTADOS DE ESTA SEMANA

(Recuerde que estos se deben hacer en el cuaderno de dictado)

DICTADO N° 27	DICTADO N° 28	DICTADO N° 29
1. ti 2. to 3. et 4. ta 5. ut 6. te 7. tu	1. <b>E</b> l topo. 2. <b>L</b> a maleta. 3. <b>L</b> as tapas. 4. <b>E</b> sas motos.	1. <b>T</b> omasa usa muletas. 2. <b>T</b> ito toma atole. 3. <b>T</b> omás toma la pelota solito.

## Lecturas para la semana

### Lunes:

1. Tomás mete su maleta.
2. Mi tía muele el tomate.
3. Mi tío tiene tos.

## Martes:

1. Tito toma la pelota solito.
2. Los tamales son de elote.
3. El atole es de masa.

## Miércoles:

1. Tomasa usa muletas.
2. Mi tío Tomás usa su moto.
3. El topo mete su patita.

## Jueves:

1. Mi tía tapa el pastel.
2. Tito se tomó toda su teta.
3. El tapete está en el piso.