



TERCEROS BÁSICOS GUÍA 21 MATEMÁTICA

Nombre		Nº de lista
Curso	Fecha	Objetivo
3°A, B y C	31 de agosto al 04 de septiembre	OA15 Demostrar que comprenden la relación que existe entre las figuras 3D y figuras 2D.
Contenidos		Habilidades
Figuras 3D y figuras 2D (geometría)		Observar, identificar, registrar, pintar, unir, relacionar.

Hola niños/as

Esperamos que todos ustedes estén muy bien de salud, junto a todas sus familias.



Esta semana trabajaremos en geometría (figuras 2D y 3D).

Recuerda escribir a tu profesor(a) cuando tengas dudas y cuando realices la actividad, enviar una fotografía de su desarrollo para su revisión y retroalimentación, al correo electrónico correspondiente:


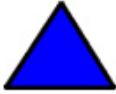


Si eres estudiante del 3°A o 3°C, a la profesora Elibett Aceituno: eaceituno@sanfernandocollege.cl

Si eres estudiante del 3° B, a la profesora Agripina Castro: acastro@sanfernandocollege.cl

Figuras geométricas

Las figuras geométricas son figuras planas, las cuales solo poseen **dos dimensiones**: largo y ancho. Se caracterizan por ser figuras cerradas que delimitan la superficie.

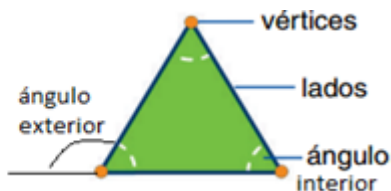
Las figuras geométricas más simples son:

Cuadrado	Triángulo	Rectángulo	Círculo
			

Las figuras geométricas están formadas por:

Vértices, lados y ángulos (interiores y exteriores)

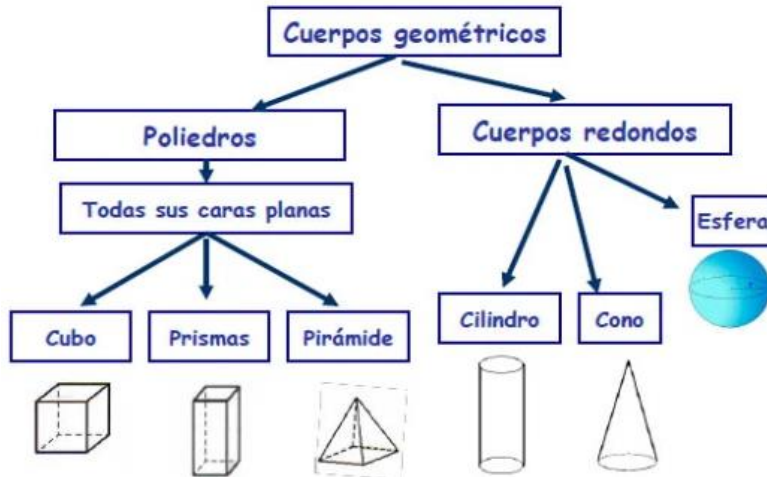
Ejemplo figura triángulo



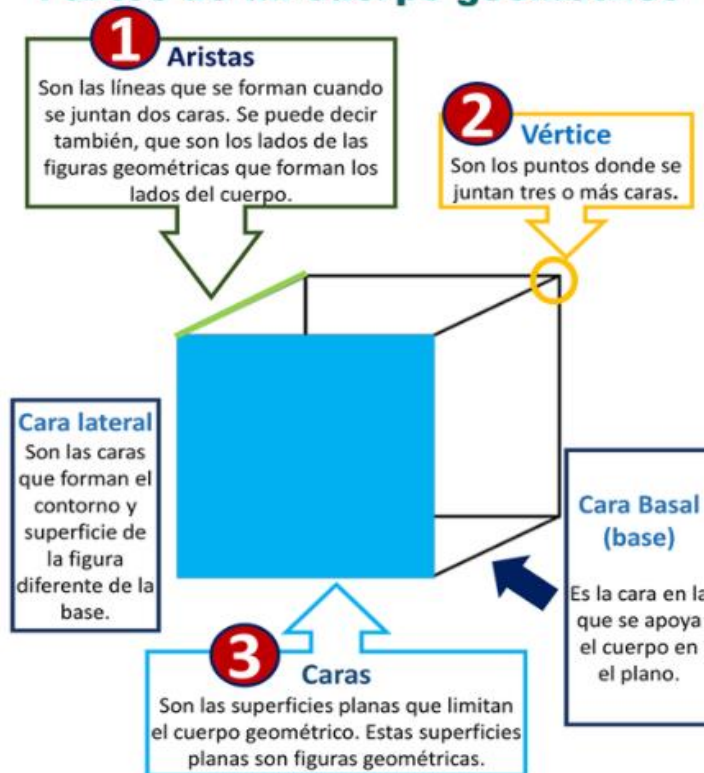
Cuerpo geométrico(figura 3D)

Un **cuerpo geométrico** es un **sólido** que posee **tres dimensiones** (ancho, alto y profundidad) ocupando un lugar en el espacio, por lo que se les llaman figuras volumétricas.

Se clasifican en: poliedros y cuerpos redondos



Partes de un cuerpo geométrico



Recordemos:

- **Paralelepípedo** es un prisma cuyas bases son paralelogramos y tiene 6 caras paralelas dos a dos



- **Paralelogramo** es un cuadrilátero cuyos pares de lados opuestos son iguales y paralelos dos a dos



Si quieres reforzar te dejo estos links

Figuras geométricas https://www.youtube.com/watch?v=F_Hc1aOAYHw

Cuerpos geométricos <https://www.youtube.com/watch?v=XPRSONHI-bQ>

Figuras y cuerpos geométricos <https://www.youtube.com/watch?v=9v7nFXV5cfo>

Actividad

Esta semana trabajaremos en el cuaderno de ejercicios en las páginas 72, 73 y 74. (Si quieres puedes completar la página 75)



¡Qué tengas linda semana!

Cariños a la distancia