



















Worksheet 22. Review: units 3 and 4

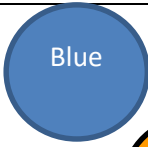
Nombre		Curso
		Pre Kinder A-B-C
Contenidos	Habilidades	Objetivo
Unidades 3 y 4: la ropa, el cumpleaños y los colores	Identificar, escuchar, repetir, recordar, responder, encerrar, colorear, contar	Recordar vocabulario relacionado a la ropa, el cumpleaños y los colores y aplicarlo en las actividades de esta guía. (OA 1, 3, 5 y 10)

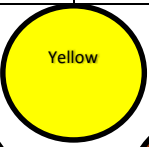
IMPORTANTE:

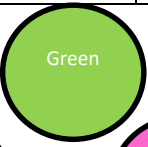
- ✓ Este es el video de la semana para que te apoyes en él y realices tu guía
- ✓ <https://youtu.be/NYcS-0OnOmQ>
- ✓ Te puedes apoyar viendo videos en Youtube sobre la ropa, los colores y el cumpleaños:
 - ✓ https://www.youtube.com/watch?v=-jBfb33_KHU
 - ✓ <https://www.youtube.com/watch?v=v-BvRlSbUiU>
 - ✓ https://www.youtube.com/watch?v=uiwOgoi3E_w
- ✓ Recuerda revisar el vocabulario y otras opciones en tu aplicación de la Banda Bebop 2.
- ✓ Recuerda guardar esta guía en una carpeta cuando la termines para que la peguemos en el cuaderno cuando volvamos a clases.
- ✓ Si no tienes impresora, puedes dibujar y escribir las respuestas de esta guía en una hoja en blanco para que puedas realizar las actividades.
- ✓ Atención al grupo de Whatsapp de cada curso, ahí se mandará material complementario, audios, links y retroalimentación.


1. Ya que hicimos un repaso de la unidad 1 y 2, ahora realizaremos un repaso de las unidades 3 y 4. Puedes ver el video, repetir las palabras y luego colorear lo que más te guste del vocabulario. ¡Mira, son muchas palabras las que hemos aprendido! ¡Wow!

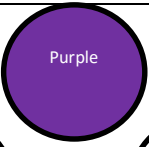
Coat (abrigo) 	Scarf (bufanda) 	Gloves (guantes) 	Skirt (falda) 
Dress (vestido) 	Sandals (sandalias) 	Hat (sombrero) 	Shorts (pantalones cortos) 
Balloon (globo) 	Cake (pastel) 	Candle (vela) 	Party hat (gorro de cumpleaños) 
Dinosaur (dinosaurio) 	Hula hoop (ula-ula) 	Doll's house (casa de muñecas) 	



Blue

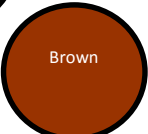

Yellow



Green



Red

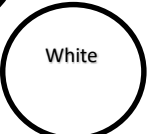

Purple


Orange


Brown


Pink

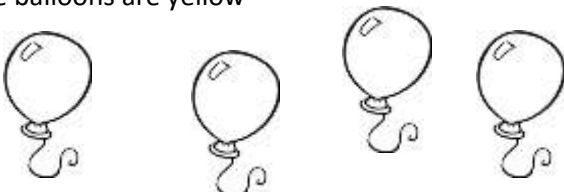




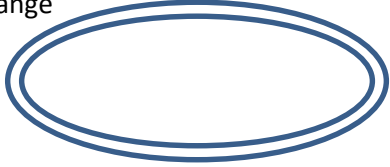

Black


White

2. Observa el color de la ropa y haz un tick (✓) si corresponde a lo que se dice o una X si no. Apóyate con el video de la semana para realizar la actividad por si no pudiste imprimir esta guía a color o para escuchar la pronunciación de las oraciones.

<p>The coat is blue.</p> 		<p>The dress is red</p> 	
<p>The scarf is green</p> 		<p>The sandals are purple</p> 	
<p>The gloves are orange</p> 		<p>The hat is black</p> 	
<p>The skirt is black</p> 		<p>The shorts are yellow</p> 	

3. Colorea el objeto del color que se menciona. Ve el video de la semana para ayudarte con la pronunciación.

<p>The balloons are yellow</p> 	<p>The cake is pink</p> 
<p>The candles are purple</p> 	<p>The party hats are red</p> 
<p>The dinosaur is green</p> 	<p>The hula hoop is orange</p> 
<p>The doll's house is brown</p> 