













Sílaba Final

Nombra todas las imágenes.

Descubre los elementos que terminan con la misma sílaba y únelos pegando trocitos de papel.









Para poder reconocer con qué sílaba termina una palabra, te sugiero repetir la última sílaba... verás que así es fácil.

Ejemplo:

 moto-to-to-to	 patín
 casa-sa-sa	 pato
 calcetín-tín-tín	 perro
 gorro-rrro-rrro	 mariposa
 mochila-la-la	 pala

Tiempo verbal

Observa y anota en cada imagen el número que representa cada frase.

<p>1 Él come</p> <p>1 Ejemplo</p> 	<p>2 Él comió</p> 	<p>3 Él comerá</p> 
<p>1 Ella dibuja</p> 	<p>2 Ella dibujó</p> 	<p>3 Ella dibujará</p> 
<p>1 Él maneja</p> 	<p>2 Él manejó</p> 	<p>3 Él manejará</p> 