

## Worksheet 18. Unidad 4: It's my birthday!

Nombre		Curso
		Pre Kinder A-B-C
Contenidos	Habilidades	Objetivo
Unit 4: objetos del cumpleaños y los números del 1 al 14	Identificar, escuchar, repetir, conocer, responder, unir, colorear, recortar, pegar, contar	Aprender vocabulario relacionado al cumpleaños y los números del 1 al 14 y aplicarlo en las actividades de esta guía. (OA 1, 3, 5 y 10)

### IMPORTANTE:

Revisa este link para acceder al video con la retroalimentación de la guía anterior y las instrucciones de la guía de ahora:

<https://youtu.be/BU9KNv0YopE>

- ✓ Puedes buscar las canciones de saludo en Youtube:
  - "Hello! Super Simple songs" <https://www.youtube.com/watch?v=tVlcKp3bWH8>
  - "If you're happy, Super Simple Songs" <https://www.youtube.com/watch?v=I4WNrvVjiTw>
  - Bebop band 2 (introducción) <https://www.youtube.com/watch?v=DnKZ9emZty4>
- ✓ Te puedes apoyar viendo videos en Youtube sobre el cumpleaños :
  - ✓ <https://www.youtube.com/watch?v=ho08YLYDM88>
  - ✓ [https://www.youtube.com/watch?v=uiwOgoi3E\\_w](https://www.youtube.com/watch?v=uiwOgoi3E_w)
- ✓ Recuerda revisar el vocabulario y otras opciones en tu aplicación de la Banda Bebop 2.
- ✓ Recuerda guardar esta guía en una carpeta cuando la termines para que la peguemos en el cuaderno cuando volvamos a clases.
- ✓ Si no tienes impresora, puedes dibujar y escribir las respuestas de esta guía en una hoja en blanco para que puedas realizar las actividades.
- ✓ Atención al grupo de Whatsapp de cada curso, ahí se mandará material complementario, audios, links y retroalimentación.


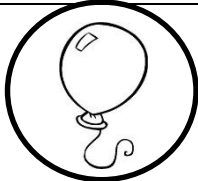












### 1. Revisemos los ejercicios de la guía pasada:

### 2. Repasemos rápidamente el vocabulario del cumpleaños en inglés

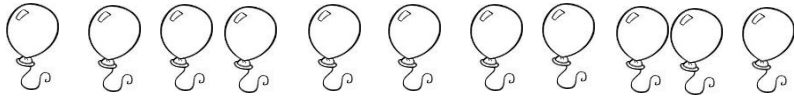



BALLOON (Globo)		CAKE (Pastel)		CANDLE (Vela)		Doll's house (casa de muñecas)	
PARTY HAT (Gorro de cumpleaños)		HULA HOOP (Ula-ula)		DINOSAUR (Dinosaurio)		1,2,3,4,5,6,7,8,9,10,11, 12,13,14 fourteen	

La próxima semana empezará el proceso de evaluación formativa de la unidad, el cual se llevará a cabo con un pequeño quiz sobre el número de guías que han realizado hasta el momento y el vocabulario del cumpleaños en inglés. Esta evaluación estará disponible a través de Google Classroom a partir del 17 al 21 de agosto, ustedes ya tienen acceso al aula virtual al enviarme la evaluación anterior, solo deben ingresar con el mismo correo que ingresaron una vez. Se les enviará un video tutorial para que vean cómo deben realizar este quiz.

3. Colorea y encierra en un círculo el objeto correcto. Te dejo un ejemplo:

<b>Balloon</b>		
<b>Cake</b>		
<b>Candle</b>		
<b>Party hat</b>		
<b>Dinosaur</b>		
<b>Hula hoop</b>		
<b>Doll's house</b>		

4. Cuenta los objetos en inglés y encierra el número correcto.

	<b>Five</b> 5	<b>Eleven</b> 11
	<b>Eight</b> 8	<b>Twelve</b> 12
	<b>Four</b> 4	<b>Thirteen</b> 12
	<b>Ten</b> 10	<b>Fourteen</b> 14

5. ¡Decoremos la escena del cumpleaños! Recorta los dibujos de más abajo y pégalos donde corresponda, luego, puedes pintar este cumpleaños de tus colores favoritos.

