



Worksheet 17. Unidad 4: It's my birthday!

Nombre		Curso
		Pre Kinder A-B-C
Contenidos	Habilidades	Objetivo
Unit 4: objetos del cumpleaños y los números del 1 al 14	Identificar, escuchar, repetir, conocer, responder, unir, colorear, recortar, pegar, contar	Aprender vocabulario relacionado al cumpleaños y los números del 1 al 14 y aplicarlo en las actividades de esta guía. (OA 1, 3, 5 y 10)








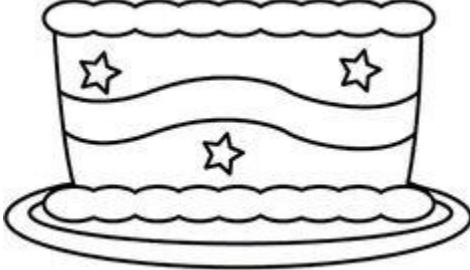
IMPORTANTE:

Revisa este link para acceder al video con la retroalimentación de la guía anterior y las instrucciones de la guía de ahora:

<https://youtu.be/vLKSXgamWN4>

- ✓ Puedes buscar las canciones de saludo en Youtube:
 - "Hello! Super Simple songs" <https://www.youtube.com/watch?v=tVlcKp3bWH8>
 - "If you're happy, Super Simple Songs" <https://www.youtube.com/watch?v=l4WNrvVjiTw>
 - Bebop band 2 (introducción) <https://www.youtube.com/watch?v=DnKZ9emZty4>
- ✓ Te puedes apoyar viendo videos en Youtube sobre el cumpleaños :
 - ✓ <https://www.youtube.com/watch?v=ho08YLYDM88>
 - ✓ https://www.youtube.com/watch?v=uiwOgoi3E_w
- ✓ Recuerda revisar el vocabulario y otras opciones en tu aplicación de la Banda Bebop 2.
- ✓ Recuerda guardar esta guía en una carpeta cuando la termines para que la peguemos en el cuaderno cuando volvamos a clases.
- ✓ Si no tienes impresora, puedes dibujar y escribir las respuestas de esta guía en una hoja en blanco para que puedas realizar las actividades.
- ✓ Atención al grupo de Whatsapp de cada curso, ahí se mandará material complementario, audios, links y retroalimentación.

1. ¡Hoy aprenderemos a nombrar los objetos del cumpleaños! Colorea y repite las palabras en inglés. Luego, encierra en un círculo tus objetos favoritos. para terminar, puedes ir a la final de esta página y recortar la cantidad de velitas según tu edad para pegarlas y completa la oración con el número.

BALLOON (Globo)		CAKE (Pastel)		CANDLE (Vela)	
PARTY HAT (Gorro de cumpleaños)		HULA HOOP (Ula-ula)		DINOSAUR (Dinosaurio)	
Doll's house (casa de muñecas)		I am _____ (tengo _____)			
					



2. Escucha el audio y une a los niños con el pastel según su edad. (el audio se enviará mediante el grupo de whatsapp, está en el video de la semana y también está transcrito aquí) (How old are you?= ¿Cuántos años tienes?)

1. How old are you?
I'm 4



2. How old are you?
I'm 8




3. How old are you?
I'm 12



3. ¡Vamos a ver la historia de la banda bebop! Pero antes, observa las imágenes y comenta las preguntas. En la escena 1, ¿De quién es el cumpleaños según Leo? ¿Qué sorpresas están preparando Susie y Eddie? En la escena 2, ¿Qué están haciendo Leo y Eddie? En la escena 3, ¿Qué está haciendo Susie? Y en la escena 4, ¿cómo se sintió Flo con la sorpresa? Ahora puedes disfrutar de la historia (lo puedes ver en tu app o en el link enviado al whatsapp). Finalmente, encierra todos los globos en las escenas 2 y 4 y cuéntalos en inglés.



4. ¿Te diste cuenta que contamos un número más en inglés? ¡Llegamos hasta el 14! Ahora, colorea los globos, cuéntalos en inglés y encierra el número correcto para responder la pregunta.



How many balloons are here? (¿Cuántos globos hay?)

12 (twelve)

13 (thirteen)

14 (fourteen)

5. Recorta los regalos de abajo y pégalos en las cajas de cumpleaños correctas.



It's a DINOSAUR!



It's a HULA HOOP



it's a DOLL'S HOUSE!

