



Worksheet 17. Unit 1: School is cool!

Nombre		Curso
		Kínder A-B-C
Contenidos	Habilidades	Objetivo
Unit 1: los materiales del colegio y acciones y los números del 1 al 30	Identificar, escuchar, repetir, conocer, responder, unir, colorear, recortar, pegar, contar	Aprender vocabulario relacionado a los materiales del colegio y acciones y los números del 1 al 30 y aplicarlo en las actividades de la guía. (OA 1, 3, 5, 10)

IMPORTANTE:

✓ Revisa este link para acceder al video con la retroalimentación de la guía anterior y las instrucciones de la guía de ahora:

https://youtu.be/-Ew7ZL_vr5Q

✓ Te puedes apoyar en la aplicación para tablet y celular "Bebop Band 3".

✓ Puedes buscar los siguientes videos en Youtube para complementar:

<https://www.youtube.com/watch?v=TARreOtrWUg&t=1s>

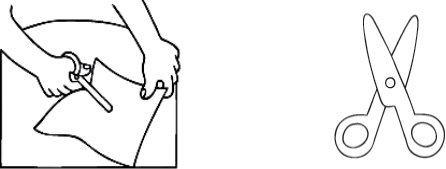

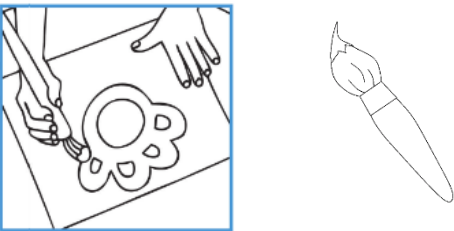
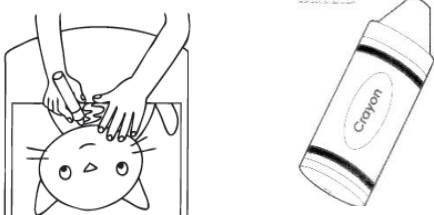
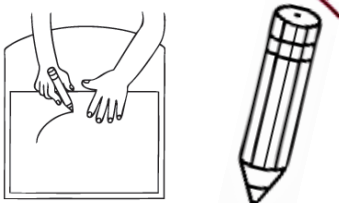
<https://www.youtube.com/watch?v=aVSnDZHNEQc&t=8s>

✓ Recuerda guardar esta guía en una carpeta cuando la termines para que la peguemos en el cuaderno cuando volvamos a clases.

✓ Si no tienes impresora, puedes dibujar y escribir las respuestas de esta guía en una hoja en blanco para que puedas realizar las actividades.

✓ Atención al grupo de Whatsapp de cada curso, ahí se mandará material complementario, audios, links y retroalimentación.

1. ¿Te acuerdas de las tareas que hacemos en el colegio y que ahora hacemos en la casa? ¿te acuerdas que el año pasado aprendimos con la Banda Bebop a nombrar algunos materiales del colegio? Hoy los vamos a recordar y vamos a aprender a nombrar algunas actividades en inglés. Repite las palabras, colorea las imágenes y encierra la actividad que más te gusta hacer.

<p>I'm CUTTING with my SCISSORS</p> 	<p>I'm PASTING with my GLUESTICK</p> 
<p>I'm PAINTING with my PAINTBRUSH</p> 	<p>I'm COLORING with my CRAYON</p> 
<p>I'm DRAWING with my PENCIL</p> 	

2. Escucha el audio y une a los niños con la acción que están haciendo. (el audio se enviará en whatsapp, está en el video de la semana y está transcrito aquí)

1. I have a paintbrush, I'm painting



2. I have a glue stick, I'm pasting



3. I have scissors, I'm cutting



3. ¡Vamos a ver la historia de la banda bebop! Pero antes, observa las imágenes y comenta las preguntas. En la escena 1, ¿Quiénes están en el colegio? ¿Qué les está pidiendo la profesora que hagan? En la escena 2, ¿Qué están haciendo Leo y Eddie? En la escena 3, ¿Qué están haciendo Leo y Eddie? Y en la escena 4, ¿Cómo les quedó la tarea? ¿Qué dibujo es? Ahora puedes disfrutar de la historia (lo puedes ver en tu app o en el link enviado al whatsapp). Finalmente, busca en la escena 1 el número 30 y enciérralo.






4. Con la Banda Bebob 2 aprendimos a contar hasta el 20 (twenty), ahora aprenderemos a contar hasta el 30 (thirty) ¡qué emoción! Colorea todos los pinceles (paintbrush) y cuéntalos en inglés, luego encierra y colorea el número correcto.

20

Twenty

30

Thirty



5. Colorea los caminos y al final de la página, busca las acciones que se pueden hacer con los distintos útiles escolares. Recórtalas y pégalas en el cuadro que corresponde.

