



## Material complementario de Lenguaje y comunicación historietas


Nombre		Nº de lista
Curso	Fecha	Objetivo
5° A- B- C	Semana del 10 de agosto al 14 de agosto	<b>OA 3:</b> Leer y familiarizarse con un amplio repertorio de literatura para aumentar su conocimiento del mundo, desarrollar su imaginación y reconocer su valor social y cultural; por ejemplo: Poemas, cuentos folclóricos y de autor, fábulas, leyendas, mitos, novelas, historietas ú otros
Contenidos		Habilidades
Historietas		Conocer, Relacionar, Mencionar y Recomendar

# EL COMIC O HISTORIETA

ES

Tipo de texto no literario compuesto por una secuencia de imágenes acompañadas de texto, dispuestas en orden lógico y temporal sobre una página permitiendo la lectura de una narración

## ELEMENTOS DE LA HISTORIETA



### Cuadro o Viñeta

Consiste en el cuadro que representa cada instante de la historieta. De forma general, tiene forma rectangular. Se lee de izquierda a derecha y de arriba hacia abajo para representar un orden en la historia




### Dibujo

Representa el ambiente de donde se desarrolla la historia (escenario) así como los personajes van dentro de la viñeta



### Globos

Espacio donde se colocan los textos que piensan los personajes. Consta de dos partes: la superior que se denomina globo y el rabillo o delta que está señalando al personaje que está pensando o hablando.



### Texto

Forma gráfica que está presente en la página. Si lo requiere se agranda o se hace minúscula porque se está hablando despacio. Puede haber un tipo de letra para cada personaje o puede hablar con el sonido del mismo. Dentro del texto escrito hay un elemento que es propio y característico del genero



### Onomatopeya

Elemento gráfico propio y característico de la historieta, se ubica dentro del texto apoyando la direccionalidad que enfatiza la narración.

Palabras como **BANG**, **BOOM**, **PLASH** etc cuya finalidad es poner de manifiesto algún sonido no verbal, pero que se expresa por medio de una verbalización de dicho ruido mediante una especie de transcripción fonética del mismo. Aparecen indicadas en la superficie de la viñeta.



# ESTRUCTURA DE UNA HISTORIETA

## Estructura de una historieta:



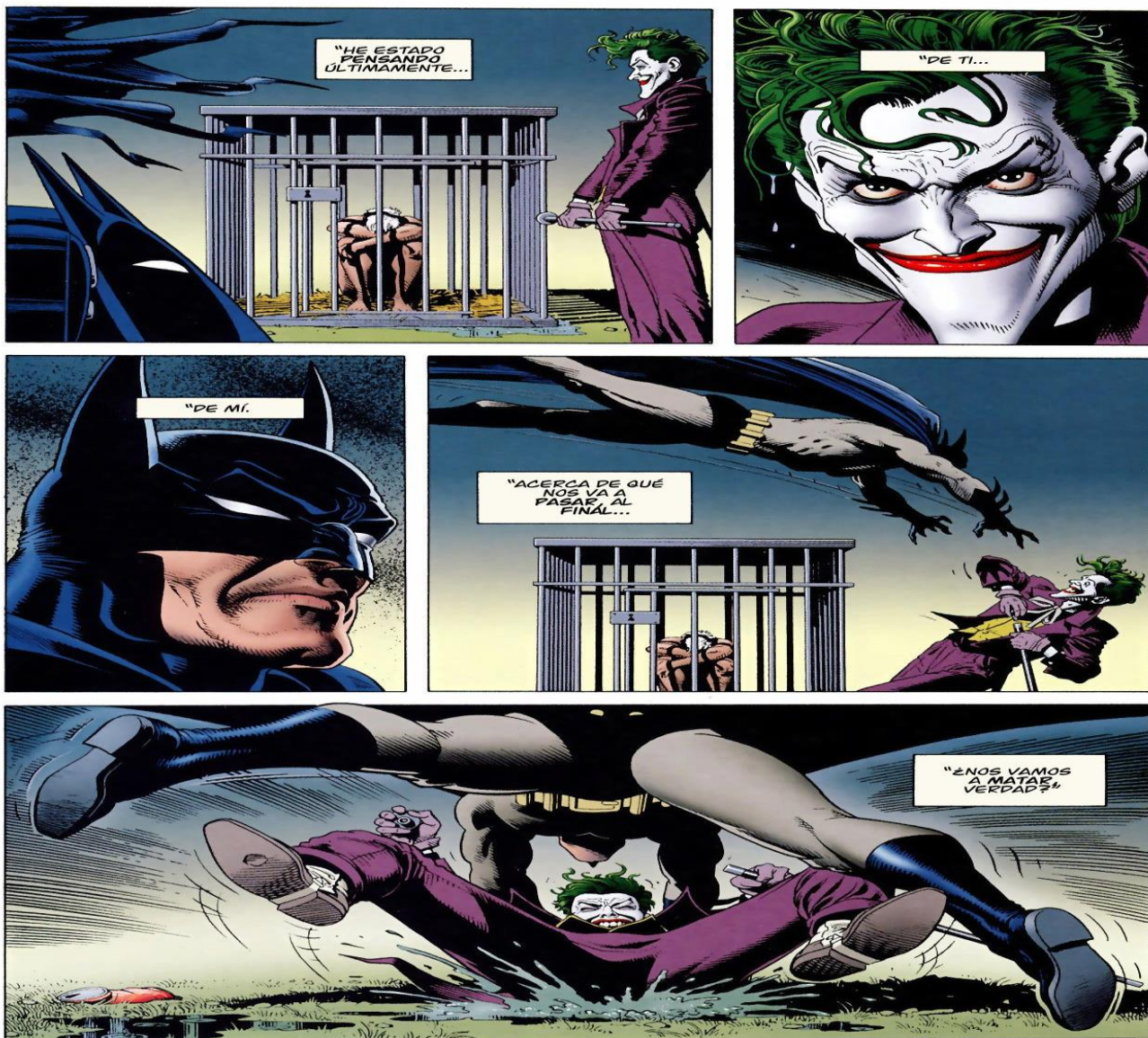
VIÑETAS O CUADROS DE DIALOGOS

GLOBOS DE DIÁLOGOS.

RUIDOS O SONIDOS QUE INDICAN QUE LE PASÓ O HIZO EL PERSONAJE.

## VEAMOS EJEMPLOS DE HISTORIETAS





# AQUÍ CON LA MALA



noticia de que hace un rato se me cayó el celular desde la terraza de puro milagro lo tenía en modo avión y aterrizó sin problemas, todos los contactos están asustados pero sanos y salvos.

**GRACIAS POR SU ATENCIÓN.**