



TERCEROS BÁSICOS GUÍA 18 (S19)MATEMÁTICA

Nombre		Nº de lista
Curso	Fecha	Objetivo
3°A , B y C	Semana (19) 10 AL 14 DE AGOSTO	OA12 Generar, describir y registrar patrones numéricos, usando una variedad de estrategias en tablas de 100, de manera manual y/o con software educativo.
Contenidos		Habilidades
Patrones		Identificar, registrar, dibujar, aplicar, describir

Hola niños/as

Esperamos que todos ustedes estén muy bien de salud, junto a todas sus familias.

Esta semana trabajaremos patrones y secuencias.

Recuerda escribir a tu profesor(a) cuando tengas dudas y cuando realices la actividad, enviar una fotografía de su desarrollo para su revisión y retroalimentación, al correo electrónico correspondiente:

Si eres estudiante del 3°A o 3°C, a la profesora Elibett Aceituno: eaceituno@sanfernandocollege.cl

Si eres estudiante del 3° B, a la profesora Agripina Castro: acastro@sanfernandocollege.cl

ACTIVIDAD

I. Observa el siguiente patrón y dibuja las circunferencias que faltan.



Figura 1

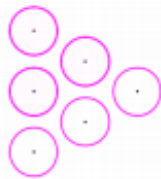


Figura 2

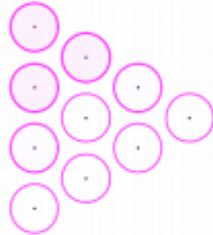


Figura 3

Figura 4

Figura 5

Según lo anterior complete la siguiente tabla

Figura	Total de círculos
1	3
2	
3	
4	
5	
6	
7	

Si la figura está compuesta por 66 circunferencia ¿Cuál figura sería? Encierre su opción.

Figura 9

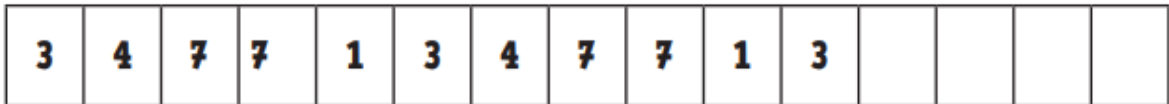
Figura 10

Figura 11

II. Dibuja las cuatro figuras que siguen al patrón.



III. Dibuja los cuatro números que siguen al patrón.



IV. Antonio crea un patrón con figuras geométricas. Él quiere que se repita el patrón 5 veces:



Patrón de Antonio

¿Cuántos rectángulos habrá en el patrón de Antonio? _____

V. Encuentra la regla de cada patrón:

1.

4	8	12	16	20
---	---	----	----	----

2.

10	20	30	40	50
----	----	----	----	----

3.

35	30	25	20	15
----	----	----	----	----

**LA CONFIANZA EN SI MISMO ES EL PRIMER
SECRETO DEL ÉXITO**

Abrazo Fuerte!!!



muuuaakkk

Puedes reforzar las tablas de multiplicar en aprendo en línea.
Debes ingresar en aprendo en línea estudiante en multimedia tablas de multiplicar.