



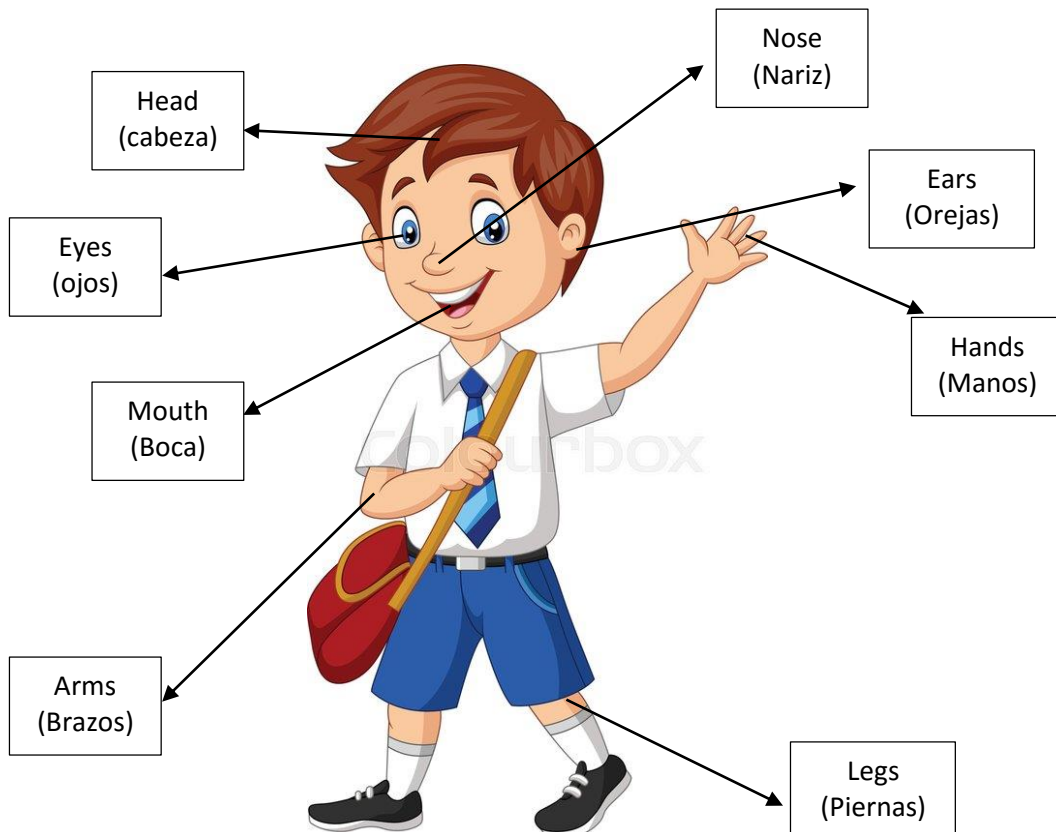
### Worksheet 17. Unit 2: "The Gingerbread man"

Nombre		Curso
		1ro básico A-B-C
Contenidos	Habilidades	Objetivo
Unidad 1: las partes del cuerpo	Conocer, recordar, identificar, decir, repetir, escuchar, unir, leer, transcribir.	Aprender el vocabulario sobre las partes del cuerpo y aplicarlo en los ejercicios de la guía. (OA 1, 3, 10, 13)


#### **IMPORTANTE:**

- ✓ Revisa este link para acceder al video con la retroalimentación de la guía anterior y las instrucciones de la guía de ahora:  
<https://youtu.be/dEni2tX31qo>
- ✓ Te puedes apoyar en el material del libro Tiger Time 1 que será enviado en el grupo de whatsapp.
- ✓ Puedes buscar en Youtube videos para reforzar el vocabulario:  
<https://www.youtube.com/watch?v=X8EDsTLMFTQ>  
<https://www.youtube.com/watch?v=D3Vpnkwjblc&t=14s>
- ✓ Recuerda guardar esta guía en una carpeta cuando la termines para que la peguemos en el cuaderno cuando volvamos a clases.
- ✓ Si no tienes impresora, puedes dibujar y escribir las respuestas de esta guía en una hoja en blanco para que puedas realizar las actividades.
- ✓ Atención al grupo de Whatsapp de cada curso, ahí se mandará material complementario, audios, links y retroalimentación.

1. ¡Empezaremos a trabajar con la unidad 2! Esta semana Tiger nos enseñará a nombrar y recordar las partes del cuerpo. Repite y apunta las partes del cuerpo.



2. Lee las palabras y únelas a las partes del cuerpo correspondientes, puedes usar un color distinto para cada línea.




3. ¡Vamos a ver la historia de Tiger! Asegúrate de ver el video de la semana antes de ver la historia para que la puedas entender mejor. Puedes buscar la historia en Youtube "Tiger 1 animated story unit 2" , pinchar este link <https://www.youtube.com/watch?v=Ulg2vAQz8Dk> o verlo en el grupo de Whatsapp.

4. Dibuja la parte que más te gustó de la historia.

5. Mira y transcribe las palabras. Completa y colorea al hombre de jengibre.

eyes ears nose head ~~arms~~ hands legs mouth

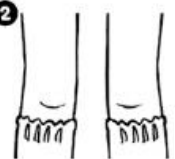
1



arms


---

2





---

3





---


4




---




5





---

6





---

7





---

8




---

6. Dibuja y colorea tu propio hombre de jengibre. Completa las oraciones con algunas partes del cuerpo que dibujaste (por ejemplo, si le hiciste ojos completa una de las oraciones con "eyes")



I've got \_\_\_\_\_.

I've got \_\_\_\_\_.

I've got \_\_\_\_\_.

I've got \_\_\_\_\_.

I've got \_\_\_\_\_.