




Worksheet 9. Unit 7: My favorite food

Nombre		Curso
		Kínder A-B-C
Contenidos	Habilidades	Objetivo
Unit 7: la comida y los números del 1 al 20.	Decir, repetir, indicar, recordar, escuchar, encerrar, trazar, contar, colorear	Recordar vocabulario relacionado a la comida y aprender a contar hasta el 20, luego, aplicarlo en las actividades de la guía.

IMPORTANTE:

- ✓ **Revisa este link para acceder al video con la retroalimentación de la guía anterior y las instrucciones de la guía de ahora:**
<https://youtu.be/YMGJiuROIAE>
- ✓ **Te puedes apoyar en la aplicación para tablet y celular “Bebop Band 2”.**
- ✓ **Puedes buscar los siguientes videos en Youtube para complementar:**
 - Do You Like Broccoli Ice Cream? | Super Simple Songs
<https://www.youtube.com/watch?v=frN3nvIHUk>
 - Do You Like Spaghetti Yogurt? | Super Simple Songs
<https://www.youtube.com/watch?v=ddDN30evKPC>
 - Do You Like Lasagna Milkshakes | Super Simple Songs
<https://www.youtube.com/watch?v=13mftBvRmvM>
 - Apples & Bananas | Super Simple Songs
<https://www.youtube.com/watch?v=r5WLXZspD1M>
 - Our Favorite Food Songs For Kids! | Super Simple Songs
https://www.youtube.com/watch?v=i_JQwhPKzdl&t=633s
- ✓ **Recuerda guardar esta guía en una carpeta cuando la termines para que la peguemos en el cuaderno cuando volvamos a clases. No es necesario imprimir la primera página, ya que es información general, así ayudamos a cuidar el medio ambiente.**
- ✓ **Si no tienes impresora, puedes dibujar y escribir las respuestas de esta guía en una hoja en blanco para que puedas realizar las actividades.**
- ✓ **Estimados padres: para una comunicación más directa y simple, se le ha solicitado a la directiva de cada curso organizar un grupo de Whatsapp para que ahí se aclaren dudas, se revisen los ejercicios, enviar material complementario como audios y videos, etc. Por favor, si aun no están en este grupo, enviar un correo a hidalgo@sanfernandocollege.cl (Miss Lucía Hidalgo)**

Respuesta guía 7:



1. Repasa el vocabulario de la comida antes de empezar a trabajar.

Cereal (Cereal)		Milk (Leche)		Soup (Sopa)	
Steak (Carne)		Eggs (huevos)		Orange juice (Jugo de naranja)	
Pancakes (Panqueques)		I like... (me gusta...) 😊 I don't like... (no me gusta...) ☹️			

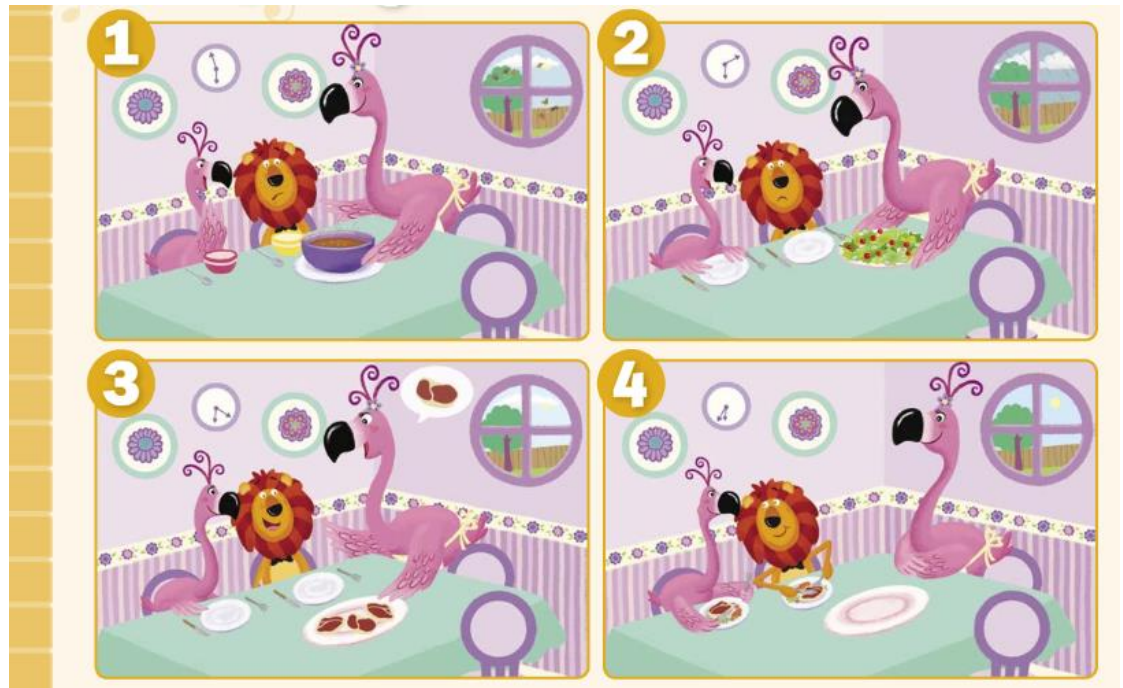
2. Si tienes tu libro, puedes hacer esta tarea ahí (página 54), si no, realízala acá.
Vamos a trabajar con la historia de la unidad. Antes de ver la historia, responde de forma oral estas preguntas.

En la escena 1, ¿Quiénes están en esa escena?, ¿Dónde se encuentran?, ¿Qué está haciendo la mamá de Flo?, ¿Cómo se siente Leo?.

En la escena 2,
¿Qué le está sirviendo a Leo?,
¿le gusta esa comida?










En la escena 3,
¿Qué le está sirviendo la mamá de Flo a Leo?,
¿está contento?

En la escena 4,
¿Cómo se sienten todos? Ahora que ya entendemos mejor la historia, podemos ir a ver el video en la aplicación.



3. Encierra la reacción de Leo, si le gustó o no le gustó la comida que le trajo la mamá de Flo. (Pagina 54)

Lesson 4

4. ¿Te gustó la historia? Ahora, vamos a contar todos los círculos en las escenas de la historia. ¿Cuántos contaste? ¿20? ¡qué emoción! Aprenderemos a contar hasta el 20 en inglés.

Repasa los números con lápiz grafito y cuenta en inglés.

One 1	Two 2	Three 3	Four 4	Five 5
Six 6	Seven 7	Eight 8	Nine 9	Ten 10
Eleven 11	Twelve 12	Thirteen 13	Fourteen 14	Fifteen 15
Sixteen 16	Seventeen 17	Eighteen 18	Nineteen 19	Twenty 20

5. Colorea y cuenta las hojuelas de cereal en inglés. How many cereal pieces are there? (¿cuántas hojuelas de cereal hay?) encierra el número correcto.

18

19

20



Count the cereal pieces. Circle the correct number. Paste brown paper balls on the cereal.
Key Language Review: cereal, brown, 1-20