




**GUIA DE APLICACIÓN N°1 DE ARTE.
“DEPORTE A TRAVES DEL ARTE”**

Nombre			N° de lista	
Curso	3° Básico A-B-C	Fecha	Semana del 30 de marzo al 03 de Abril.	
Objetivo de Aprendizaje				
OA 1 Expresar y crear trabajos de arte a partir de la observación del: › entorno natural: figura humana y paisajes chilenos › entorno cultural: personas y patrimonio cultural de Chile › entorno artístico: obras de arte local, chileno, latinoamericano y del resto del mundo				
Contenidos			Habilidades	
<ul style="list-style-type: none"> • Deporte a través del arte. • Figura humana en movimiento. 			Observar, identificar, dibujar, pintar y representar.	


Estimado Estudiante: A continuación, realizarás una guía sobre la visión del deporte a través del arte, para esto debes poner atención en la forma de la figura humana en movimiento al realizar un deporte. Puedes inspirarte en los siguientes ejemplos.

¡¡Mucho Éxito!!



El cuerpo humano como elemento de representación en el arte fue llamado "figura humana" por los artistas, para describirla, exaltarla de manera simbólica y como expresión de deseo, al igual que el rostro humano, que es uno de los principales objetos de estudio del arte.

El cuerpo humano puede adoptar infinidad de posturas al realizar cualquier movimiento. La forma del esquema corporal varía según la postura.



I. Crea un dibujo sobre el deporte que más te guste o te llame la atención, puedes realizar el dibujo que tú quieras, pero tu trabajo debe contener una figura humana realizando el deporte que elegiste. Si prefieres puedes inspirarte en alguna imagen de algún deportista practicando el deporte para tener una idea de la forma del cuerpo en movimiento.

Al momento de dibujar ten presente:

- Utilizar una hoja en blanco que puede ser de tu croquera, block o de oficio.
- Realizar un dibujo que ocupe toda la hoja.
- Primero dibuja tu idea con lápiz mina y luego píntalo, para evitar errores.
- Puedes utilizar lápices de colores, lápices de cera o lápices scriptos (se puede combinar)
- Realizar un trabajo limpio y ordenado.
- Escribir en la parte superior de tu dibujo el título (El nombre del deporte elegido.)
- Finalmente, escribe tu nombre y curso atrás del dibujo y pídele a un adulto que lo anexe a esta guía con un corchete, un clip etc.

¡Buena suerte y crea una gran obra de arte!



“Aprender a ver es el más largo aprendizaje de todas las artes”