



Guía de aprendizaje Matemática.

Nombre		Nº de lista
Curso	Fecha	Objetivo
1° A- B- C	Semana del 30 de marzo al 3 de abril	Leer números del 0 al 20 y representarlos en forma concreta, pictórica y simbólica. (OA 3) Comparar y ordenar números del 0 al 20, de menor a mayor y/o viceversa, utilizando material concreto y/o software educativo. (OA 4)
Contenidos		Habilidades
Números del 0 al 10.		Contar, escribir, relacionar, reconocer.

Contacto:

Estimados apoderados si tienen alguna duda o consulta se pueden contactar a los siguientes correos en los siguientes horarios:

1° A	Prof. Vanessa Henríquez	Vhenriquez@sanfernandocollege.cl	9:30 a 11:30
1° B	Prof. Johanna González	Jgonzalez@sanfernandocollege.cl	9:30 a 11:30
1° C	Prof. Nancy Hermosilla	Nhermosilla@sanfernandocollege.cl	9:30 a 11:30

Conceptualización:

Estimados apoderados y alumnos:

Esta guía nos servirá para repasar los números del 0 al 10, deben seguir las instrucciones entregadas en cada ítem, que incorpora ejemplos de como realizarlo.

A) Repasa los números del 0 al 5, incluidos los 9.

6 6 6 6 6 6

6 6 6 6

7 7 7 7 7 7

7 7 7 7



8 8 8 8 8 8

8 8 8 8 9 9 9


9 9 9 9 10 10

10 10 10 10

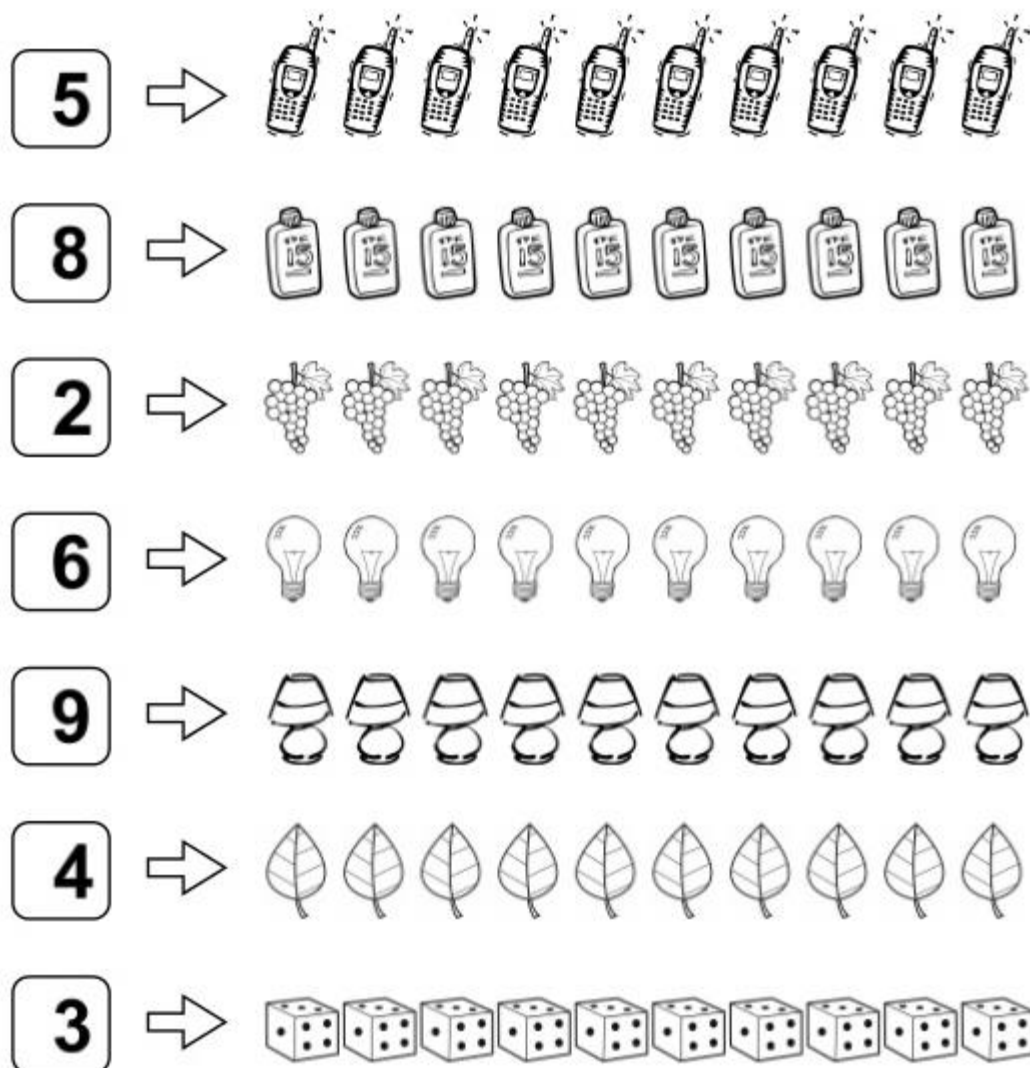
b) Repasa la secuencia del 0 al 10.

0 1 2 3 4 5 6 7 8
9 10

c) Cuenta los elementos y escribe la cantidad.



d) Colorea la cantidad que te indica el número.




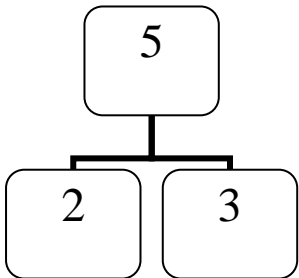


e) Recuerda la actividad que realizamos con bloques de colores en el colegio, vamos a hacer algo similar, pero con algún otro elemento como porotos, bloques de juguetes, palos de helado.

Vamos a formar sumas para cada uno de los números indicados, es necesario que los niños saquen solo la cantidad que indica el número.

Escribe en los casilleros los números que forma el número indicado.

Pinta los cuadrados con la formación correspondiente.



El 2 corresponde a los cuadrados rojos y el 3 a los celestes que juntos suman 5. Los niños pueden hacer esta suma con su material concreto.

