

Guía de aprendizaje Lenguaje y Comunicación.

Nombre		Nº de lista
Curso	Fecha	Objetivo
1° A- B- C	Semana del 30 de marzo al 03 de abril.	6. Experimentar con la escritura para comunicar hechos, ideas y sentimientos, entre otros. 3. Identificar los sonidos que componen las palabras (conciencia fonológica), reconociendo, separando y combinando sus fonemas y sílabas.
Contenidos		Habilidades
Vocales I – O		Escribir, reconocer, segmentar, identificar.

Conceptualización:

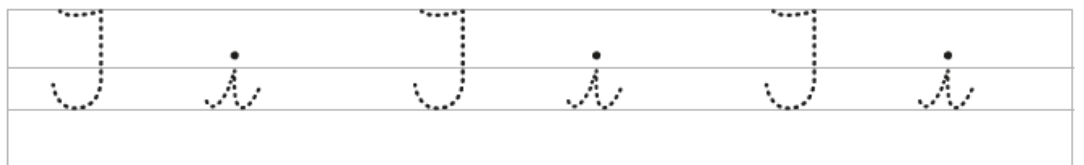
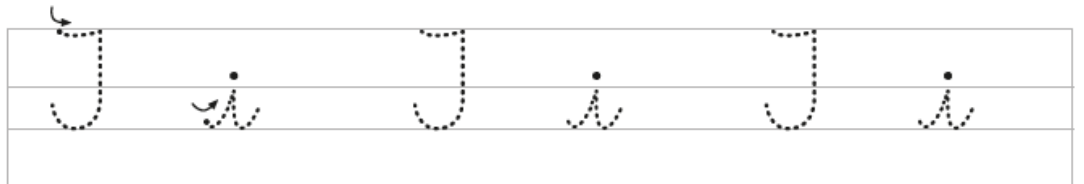

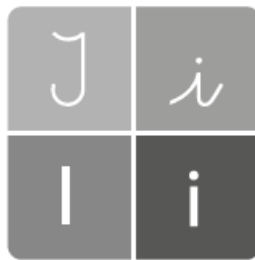
Estimados padres, con el fin de reforzar las actividades realizadas durante los días que trabajamos en el colegio, los pequeños trabajaran en esta guía y en el texto de lenguaje cuadernillo delgado (pág. 8 y 9).

I. Te invito a ver el siguiente video de la vocal **i** <https://youtu.be/JhIWeiCp7hk>


II. **Hoy** trabajaremos con la **i** de




1. Repasa la letra **I - i**



2. Escucha el nombre de cada ilustración y pinta las que comienzan con **i**



3. Marca con una X las letras **i** que tiene cada palabra

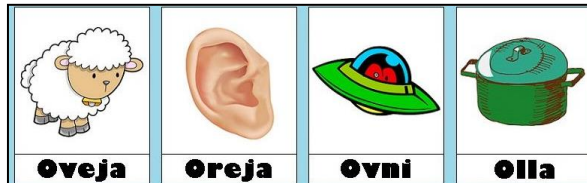


4. Observa las siguientes imágenes y marca con una **X** los elementos que terminen con **i**



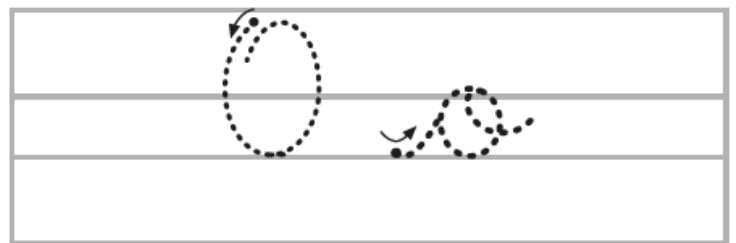
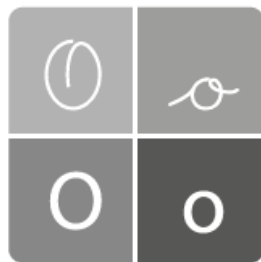


III. Te invito a ver el siguiente video de la vocal **o** https://youtu.be/a3Ab_PSk3GM


IV. **Hoy** trabajaremos con la **o** de



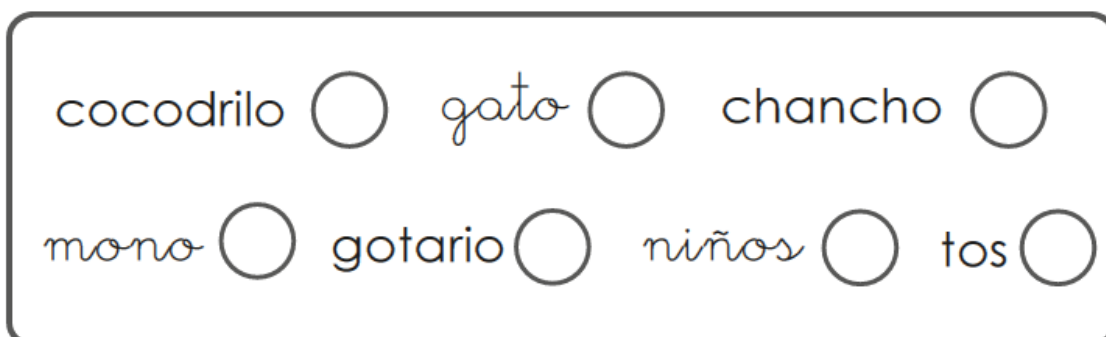
1. Repasa las letras **O** – **o**



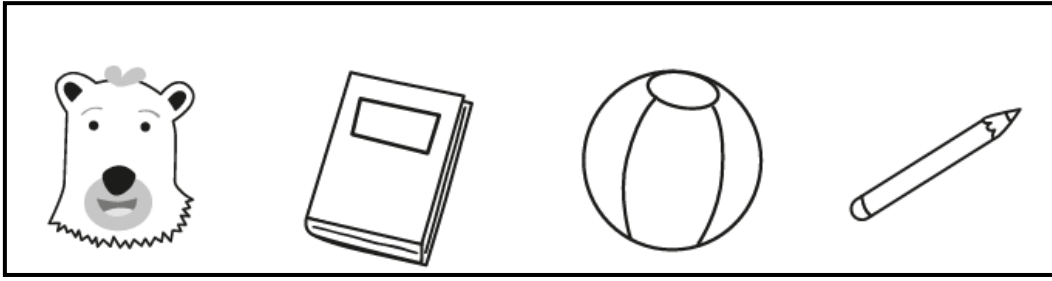
2. Escucha el nombre de cada ilustración y pinta las que comienzan con **o**



3. Escribe en el círculo el número de las letras **o** que tiene cada palabra.



4. Observa las siguientes imagines y marca con una X los elementos que terminan con o



5. Lee los siguientes fonemas

aa	ea	ia	oa
ae	ee	ie	oe
ai	ei	ii	oi
ao	eo	io	oo
aei	eio	iea	oei
ioa	eai	oae	iae

6. Elije 10 de las vocales leídas (píntalas) y escríbelas con letra manuscrita. (tomadas de la manito).

7. Papitos durante esta semana realizaremos dictado de vocales por día, en esta hoja encontrarán los fonemas que le dictaran a los niños y el ejemplo con el cual deben revisar la actividad, incluido el formato donde realizarán los dictados diarios. Hay que tener en cuenta que la línea de escritura es la línea del medio.

Lunes	Martes	Miércoles	Jueves	Viernes
ae = ae	oi = oi	eae = eae	ee = ee	eie = eie
ie = ie	aei = aei	oo = oo	oe = oe	ioe = ioe
ai = ai	oa = oa	ai = ai	aia = aia	aa = aa
ei = ei	eio = eio	eo = eo	ao = ao	oe = oe
eai = eai	ei = ei	oia = oia	iai = iai	aeio = aeio

Dictado	Dictado
Fecha:.....	Fecha:.....
<div style="border: 1px solid black; height: 50px; width: 100%;"></div>	<div style="border: 1px solid black; height: 50px; width: 100%;"></div>
<div style="border: 1px solid black; height: 50px; width: 100%;"></div>	<div style="border: 1px solid black; height: 50px; width: 100%;"></div>
<div style="border: 1px solid black; height: 50px; width: 100%;"></div>	<div style="border: 1px solid black; height: 50px; width: 100%;"></div>
<div style="border: 1px solid black; height: 50px; width: 100%;"></div>	<div style="border: 1px solid black; height: 50px; width: 100%;"></div>
<div style="border: 1px solid black; height: 50px; width: 100%;"></div>	<div style="border: 1px solid black; height: 50px; width: 100%;"></div>

Este formato es recortable, para ir organizando cada uno de los dictados, deben escribir los números de los dictados secuencialmente comenzando desde el 1.