



Guía Artes Visuales 2do Medio: Autorretrato

Nombre		
Curso	Fecha	
2do medio D E F	Semana lunes 30 de marzo a viernes 03 de abril	
Contenidos	Objetivos de Aprendizajes	Habilidades
Autorretrato	OA 1: Crear proyectos visuales basados en la valoración crítica de manifestaciones estéticas referidas a problemáticas sociales y juveniles, en el espacio público y en diferentes contextos. OA 4: Argumentar juicios críticos referidos a la valoración de diversas manifestaciones visuales, configurando una selección personal de criterios estéticos.	Reconocer – Aplicar - Crear

Querido estudiante, espero que tú y tu familia se encuentren bien, aquí te envío una guía para que puedas desarrollar, no es necesario imprimirla, ya que la puedes trabajar en tu croquera o en una hoja blanca sin líneas, pero la idea es que no la pierdas.

La actividad del collage en la croquera la dejamos pendiente para cuando volvamos a clases.



Actividad 1

Para comenzar, responde las siguientes preguntas:

1. ¿Te gusta tomarte fotografías, como selfies?


2. ¿En qué situaciones?

3. ¿Por qué o para qué te las tomas?

4. ¿Estas selfies logran reflejar lo que tú eres?




Actividad 2



Observa los siguientes autorretratos y responde:


Pablo Picasso




Frida Kahlo



Vincent Van Gogh



Leonardo Da Vinci





1. ¿Qué es un autorretrato?

2. ¿Qué sensaciones, emociones e ideas te generaron los autorretratos?

3. De los autorretratos que vimos, ¿Cuál es el que te llamó más la atención y por qué?

Actividad 3

Ahora debes realizar un autorretrato en donde representes características personales, para esto escribe un texto breve acerca de ti mismo/a, en él describe características personales que consideres representativas.



El autorretrato, puedes hacerlo en una hoja de tu croquera, block o en una hoja de oficio, los materiales a utilizar son los que tengas en casa (témpera, cartulinas, lápices de colores, plumones, crayones, acuarela, entre muchos más).

Aquí algunos ejemplos:





Un poquito de inspiración, Frida Kahlo comenzó a pintar autorretratos, después de tener un grave accidente automovilístico, que la dejó postrada mucho tiempo. Ella tenía bastante tiempo libre y le pidió a su papá un espejo, lienzos y pinturas, comenzó a retratarse.



Te invito a crear para que al regreso conversemos de tu autorretrato y recuerda:

