



### Repaso de vocabulario

| Nombre                                    |  | Curso   |
|---|--|---|
|   |  | 1ro básico A-B-C  |
| Contenidos                                | Habilidades  | Objetivo  |
| Repaso de vocabulario: familia y acciones | Trazar, decir, identificar, practicar, relacionar. | Repasar vocabulario visto en unidad cero. Identificar a los integrantes de la familia y las acciones. |

**IMPORTANTE:**

- ✓ Te puedes apoyar en la aplicación para tablet y celular "Bebop Band 3".
- ✓ Recuerda guardar esta guía en una carpeta cuando la termines para que la peguemos en el cuaderno cuando volvamos a clases.
- ✓ Si no tienes impresora, puedes dibujar y escribir esta guía en una hoja en blanco para que puedas realizar las actividades.

1. Traza con lapiz grafito los nombres de los integrantes de la familia. Colorea y repite las palabras.

DAD



MOM

BROTHER




SISTER

GRANDMA



GRANDPA


UNCLE



AUNT

2. Une las palabras con las imágenes. Traza, colorea y repite las palabras.

EATING  
(COMIENDO)




SLEEPING  
(DURMIENDO)



READING  
(LEYENDO)



PLAYING  
(JUGANDO)



3. Pídele ayuda a alguien mayor para leer las oraciones. Luego, únelas con las imágenes y colorea.  
(Tratar de leerlas solo en inglés y sin la ayuda de la traducción para que el/la estudiante pueda unir las según la instrucción, si no lo hace, ayudarle a recordar el vocabulario)



My aunt is reading

(Mi tía está leyendo)




My brother is playing

(Mi hermano está jugando)



My sister is sleeping

(Mi hermana está durmiendo)



My grandpa is eating

(Mi abuelo está comiendo)