







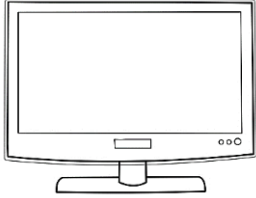

### Repaso de vocabulario

Nombre		Curso
		Kínder A-B-C
Contenidos	Habilidades	Objetivo
Repaso de vocabulario: objetos de la casa y preposiciones de lugar.	Decir, repetir, indicar, localizar, recordar, ubicar, dibujar.	Repasar vocabulario visto en unidad cero. Encontrar la ubicación de los objetos.



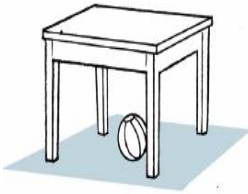
#### **IMPORTANTE:**

- ✓ Te puedes apoyar en la aplicación para tablet y celular “Bebop Band 2”.
- ✓ Recuerda guardar esta guía en una carpeta cuando la termines para que la peguemos en el cuaderno cuando volvamos a clases. Esta guía te servirá para la evaluación de la unidad 5.
- ✓ Si no tienes impresora, puedes dibujar y escribir esta guía en una hoja en blanco para que puedas realizar las actividades.

1. **Colorea las imágenes según lo que se indica.** (Tratar de leerle la oración en inglés para que el/la estudiante logre identificar el objeto y el color) **Repite las palabras en inglés.**

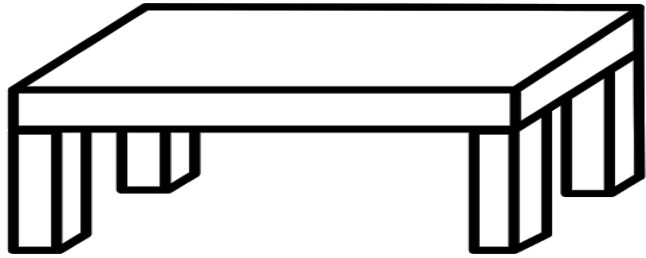

<p>The BED is GREEN (la cama es verde)</p> 	<p>The BOOKCASE is Brown (El estante es café)</p> 
<p>The TOY BOX is RED (La caja de juguetes es roja)</p> 	<p>The LAMP is YELLOW (la lámpara es amarilla)</p> 
<p>The TV is BLACK (la TV es negra)</p> 	<p>The SOFA is BLUE (el sofá es azul)</p> 

2. **¿Dónde está la pelota? Repasa las siguientes palabras.**

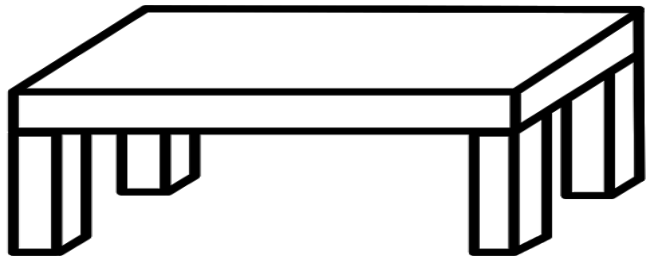

<p>IN (adentro)</p> 	<p>ON (encima)</p> 	<p>UNDER (debajo)</p> 
---	---	---

3. Dibuja una pelota en el lugar que corresponde. Luego, colorea. (Tratar de leerle la oración en inglés para que el/la estudiante logre identificar el lugar donde debe dibujar la pelota)

The ball is in the toy box. (la pelota está adentro de la caja de juguetes)



The ball is on the table (la pelota está encima de la mesa)



The ball is under the table (la pelota está debajo de la mesa)

